



Resultaten

Survey Deltaprogramma



Januari 2014

Auteurs

Jitske Verkerk, M.Sc., Promovendus, Erasmus Universiteit Rotterdam

Dr. Arwin van Buuren, Universitair Hoofdocent Bestuurskunde, Erasmus Universiteit Rotterdam

Prof.Dr.Ing. Geert Teisman, Hoogleraar Bestuurskunde, Erasmus Universiteit Rotterdam

Inhoudsopgave

Inleiding en toelichting	3
Vraag 1-5. Algemene gegevens	4
Vraag 6. Inhoudelijk (tussen)resultaat van het Deltaprogramma.....	7
Vraag 7 Uitgangspunten van het Deltaprogramma	13
Vraag 8. Overleg en samenwerking in het Deltaprogramma.....	18
Vraag 9. Onderzoek en kennis in het Deltaprogramma	24
Vraag 10. Werkwijze van het Deltaprogramma	29
Vraag 11. Bijvangst van het Deltaprogramma	38
11.1 Bijvangst in rollen	38
11.2 Bijvangst in programmamanagement.....	43
11.3 Bijvangst in netwerk.....	48
Vraag 12 De volgende fase van het Deltaprogramma	58
Vraag 13 Welke elementen moeten na 2014 worden behouden.....	67
Vraag 15 Rollen Deltacommissaris	71
Vraag 16 Samenwerking van regionale overheden.....	86
Vraag 17. Zorgen als uitvoering bij lijn- en uitvoeringsorganisaties wordt neergelegd.....	92

Inleiding en toelichting

Als onderdeel van de evaluatiestudie naar het Deltaprogramma, is een survey uitgezet onder alle aanwezigen bij het Deltacongres 2013. In deze rapportage worden de resultaten van de survey weergegeven. De resultaten worden weergegeven zonder verdere interpretatie van de resultaten. De interpretatie en betekenis van de resultaten wordt verwerkt in het eindrapport aan de Deltacommissaris, waar deze rapportage bijlage van is.

De survey bestaat uit 17 onderdelen, elk onderdeel bestaat uit meerdere vragen. De resultaten zijn per vraag weergegeven in een tabel. De informatie in de tabel is als volgt opgesteld:

	Titel
Stelling	<i>Letterlijke vraag of stelling</i>
Resultaat	<i>Samenvatting van het resultaat in één zin. Hierbij zijn de volgende stelregels gehanteerd:</i> <ul style="list-style-type: none">• <i>Zeer eens: zeer eens + eens \geq 80% EN zeer eens > eens</i>• <i>Eens tot zeer eens: zeer eens + eens \geq 80% EN zeer eens \leq eens</i>• <i>Eens: zeer eens + eens \geq 60% EN zeer eens \leq eens</i>• <i>Neutraal tot eens: eens + neutraal + oneens \geq 80% EN zeer eens + eens \geq oneens + zeer oneens</i>• <i>Neutraal: eens + neutraal + oneens \geq 80% EN neutraal \geq eens EN neutraal \geq oneens</i>• <i>Neutraal tot oneens: eens + neutraal + oneens \geq 80% EN zeer eens + eens \leq oneens + zeer oneens</i>• <i>Oneens: zeer oneens + oneens \geq 60% EN zeer oneens \leq oneens</i>• <i>Oneens tot zeer oneens: zeer oneens + oneens \geq 80% EN zeer oneens \leq oneens</i>• <i>Zeer oneens: zeer oneens + oneens \geq 80% EN zeer oneens > oneens</i>• <i>Varieert: spreiding over de categorieën</i>• <i>Weet niet: wordt aangegeven als weet niet \geq 10%</i>
Frequentietabel	<i>Weergave van resultaat in tabel met percentages</i>
Staafdiagram	<i>Weergave van resultaat in staafdiagram met percentages</i>

Vraag 1-5. Algemene gegevens

Respondenten en respons

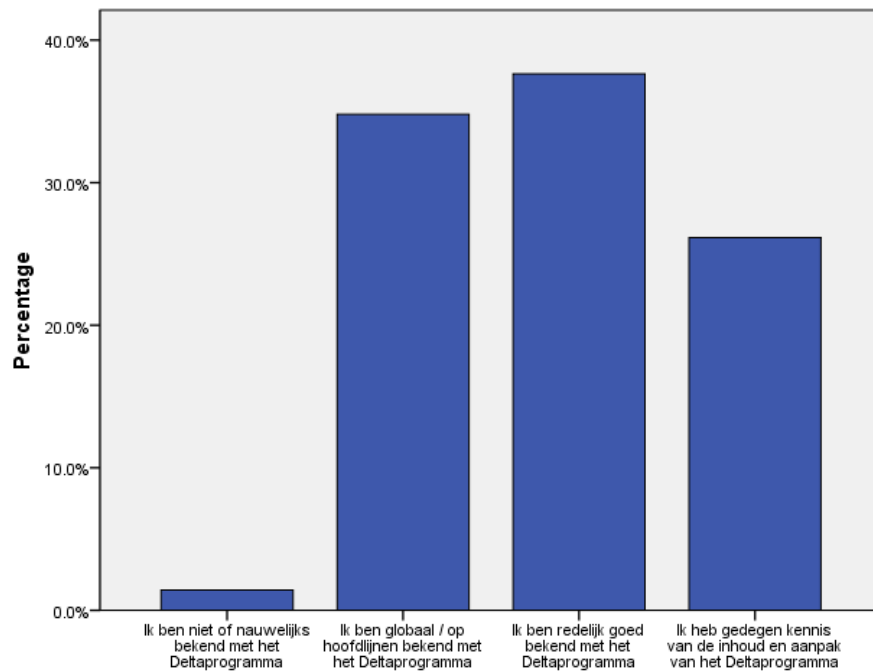
De 1481 aangemelde bezoekers van het Deltacongres zijn uitgenodigd om het survey in te vullen. 645 mensen hebben de enquête ingevuld, waarmee de respons op 43,5% ligt.

Kennisniveau respondenten

Vraag Met het Deltaprogramma is het generieke waterveiligheidsbeleid goed doordacht

Frequentietabel	<i>Niet of nauwelijks bekend</i>	1,4%
	<i>Globaal op hoofdlijnen bekend</i>	32,8%
	<i>Redelijk goed bekend</i>	37,6%
	<i>Gedegen kennis</i>	26,1%

Staafdiagram

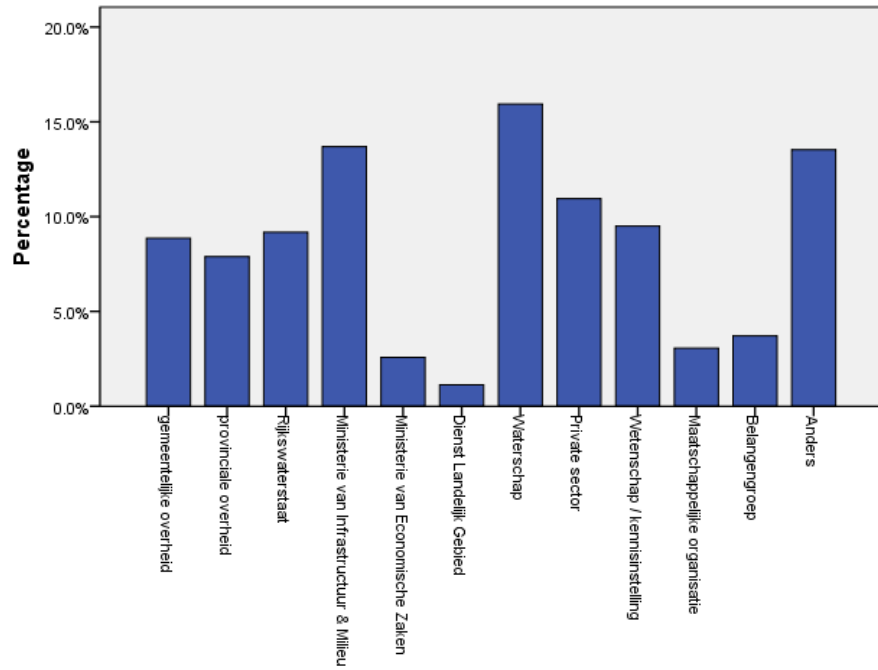


1.) Wat is uw kennisniveau ten aanzien van het Deltaprogramma

Organisatie respondenten

Vraag
Staafdiagram

In welke organisatie werkt u

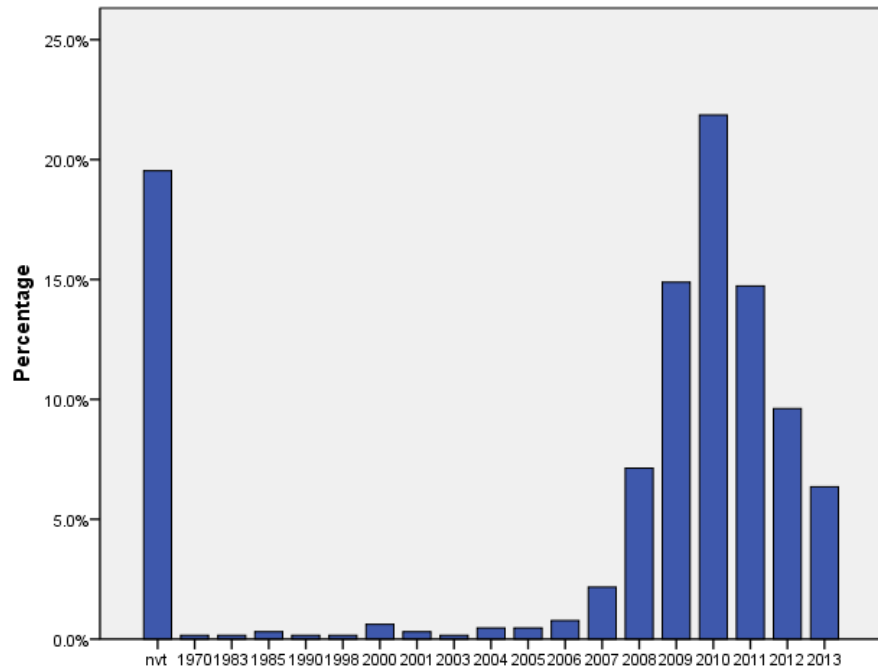


2.) In welke organisatie werkt u?

Betrokken sinds

Vraag
Staafdiagram

Sinds wanneer bent u betrokken bij het Deltaprogramma



3.) Sinds wanneer bent u betrokken bij het Deltaprogramma?

Onderdelen Deltaprogramma

Vraag
Staafdiagram

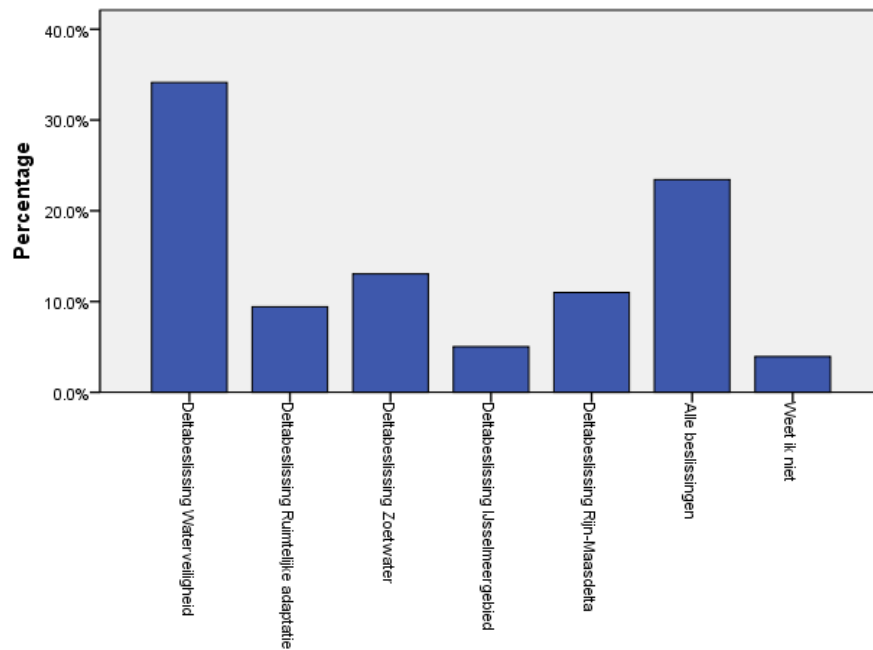
Bij welk onderdeel van het Deltaprogramma voelt u zich het meest betrokken



Deltabeslissingen

Vraag
Staafdiagram

Welke Deltabeslissing is vanuit uw taak/positie de meest belangrijke



5.) Welke Deltabeslissing is vanuit uw taak/positie de meest belangrijke? (meerdere antwoorden mogelijk)

Vraag 6. Inhoudelijk (tussen)resultaat van het Deltaprogramma

De (tussen)resultaten van het Deltaprogramma worden redelijk goed beoordeeld. Er is vooral waardering voor de resultaten die zijn geboekt op het gebied van waterveiligheid en zoetwater. De voorkeursstrategieën per regio en de integraliteit visie worden minder goed beoordeeld.

Doordenken waterveiligheidsbeleid

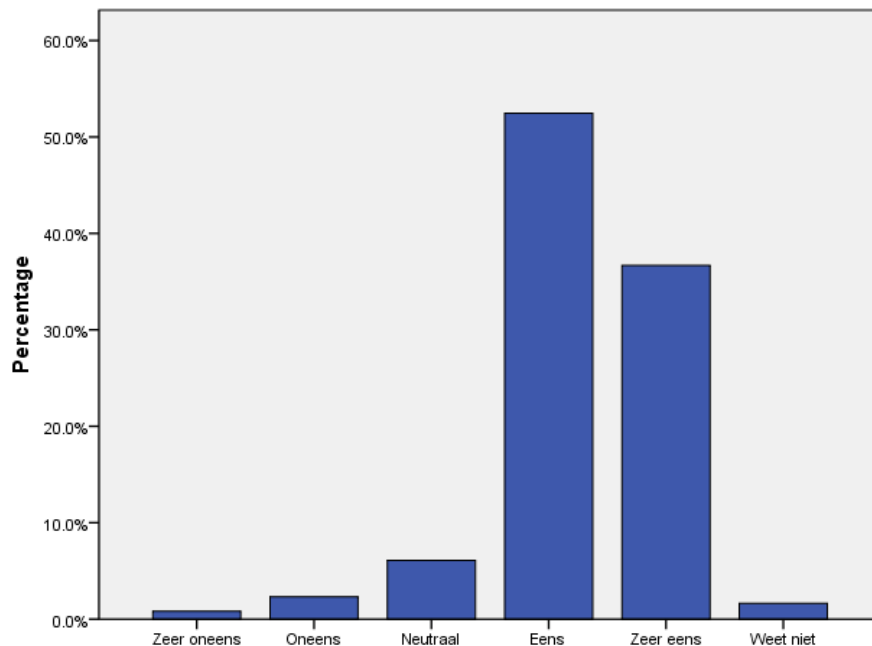
Stelling Met het Deltaprogramma is het generieke waterveiligheidsbeleid goed doordacht

Resultaat Het doordenken van het generieke waterveiligheidsbeleid wordt als goed tot zeer goed beoordeeld

Frequentietabel

<i>Zeer oneens</i>	0,8%
<i>Oneens</i>	2,3%
<i>Neutraal</i>	6,1%
<i>Eens</i>	52,2%
<i>Zeer eens</i>	36,7%
<i>Weet niet</i>	1,6%

Staafdiagram



6.) Met het Deltaprogramma is het generieke waterveiligheidsbeleid beter doordacht

Doordenken zoetwaterbeleid

Stelling

Met het Deltaprogramma is het zoetwaterbeleid beter doordacht

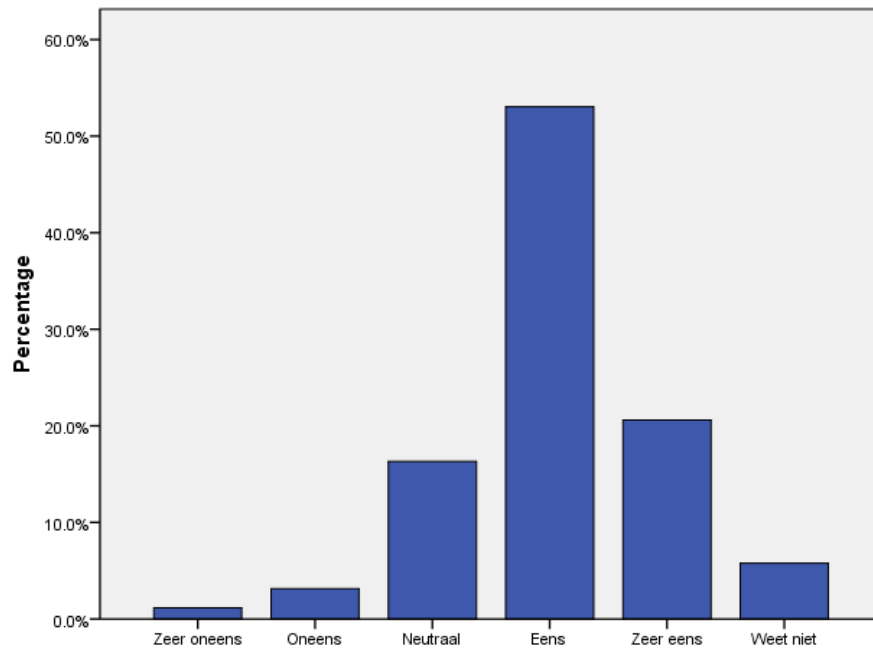
Resultaat

Het doordenken van het generieke zoetwaterbeleid wordt als goed beoordeeld.

Frequentietabel

<i>Zeer oneens</i>	1,2%
<i>Oneens</i>	3,1%
<i>Neutraal</i>	16,3%
<i>Eens</i>	53%
<i>Zeer eens</i>	20,6%
<i>Weet niet</i>	5,8%

Staafdiagram



6.) Met het Deltaprogramma is het generieke zoetwaterbeleid beter doordacht

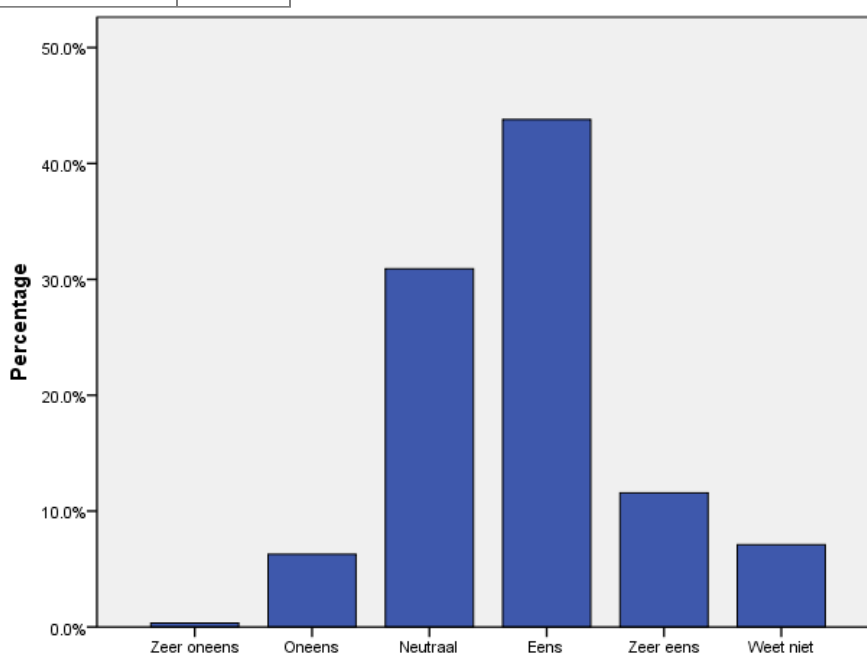
Duidelijke voorkeursstrategieën per regio

Stelling Met het Deltaprogramma zijn er duidelijke voorkeursstrategieën per regio gekomen

Resultaat Het komen tot duidelijke voorkeursstrategieën per regio wordt als neutraal tot goed beoordeeld

Frequentietabel	<i>Zeer oneens</i>	0,3%
	<i>Oneens</i>	6,3%
	<i>Neutraal</i>	30,9%
	<i>Eens</i>	43,8%
	<i>Zeer eens</i>	11,6%
	<i>Weet niet</i>	7,1%

Staafdiagram



6.) Met het Deltaprogramma zijn er duidelijke voorkeursstrategieën per regio gekomen

Basis voor prioritering in investeringen

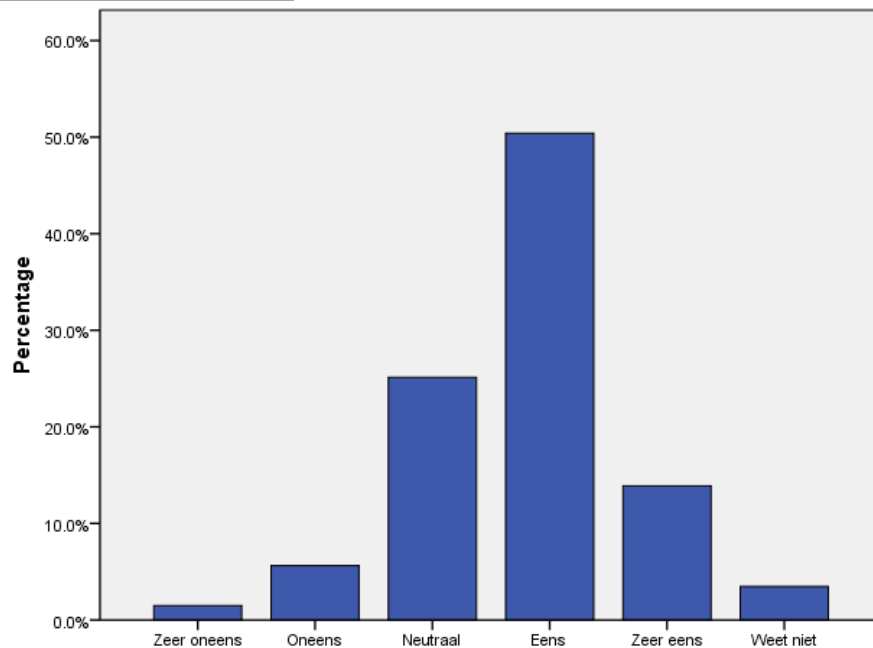
Stelling Het Deltaprogramma biedt voldoende basis om investeringen voor waterveiligheid en zoetwater te prioriteren

Resultaat Het Deltaprogramma als basis voor prioritering van investeringen voor waterveiligheid en zoetwater wordt als goed beoordeeld

Frequentietabel

<i>Zeer oneens</i>	1,5%
<i>Oneens</i>	5,6%
<i>Neutraal</i>	25,1%
<i>Eens</i>	50,4%
<i>Zeer eens</i>	13,9%
<i>Weet niet</i>	3,5%

Staafdiagram



6.) Het Deltaprogramma biedt voldoende basis om investeringen voor waterveiligheid en zoetwater te prioriteren

Basis voor klimaatbestendige maatregelen

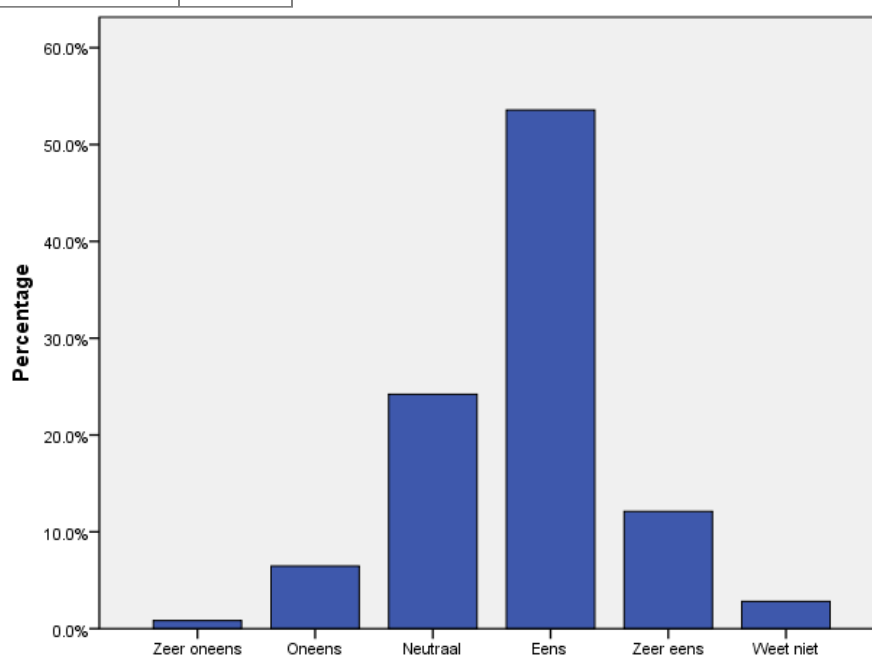
Stelling Het Deltaprogramma biedt voldoende basis om tot klimaatbestendige maatregelen voor waterveiligheid en zoetwater te komen.

Resultaat Het Deltaprogramma als basis voor klimaatbestendige maatregelen voor waterveiligheid en zoetwater wordt als goed beoordeeld

Frequentietabel

<i>Zeer oneens</i>	0,8%
<i>Oneens</i>	6,5%
<i>Neutraal</i>	24,2%
<i>Eens</i>	50,1%
<i>Zeer eens</i>	12,1%
<i>Weet niet</i>	3,5%

Stafdiagram



6.) Het Deltaprogramma biedt voldoende basis om tot klimaatbestendige maatregelen voor waterveiligheid en zoetwater te komen

Integrale visie

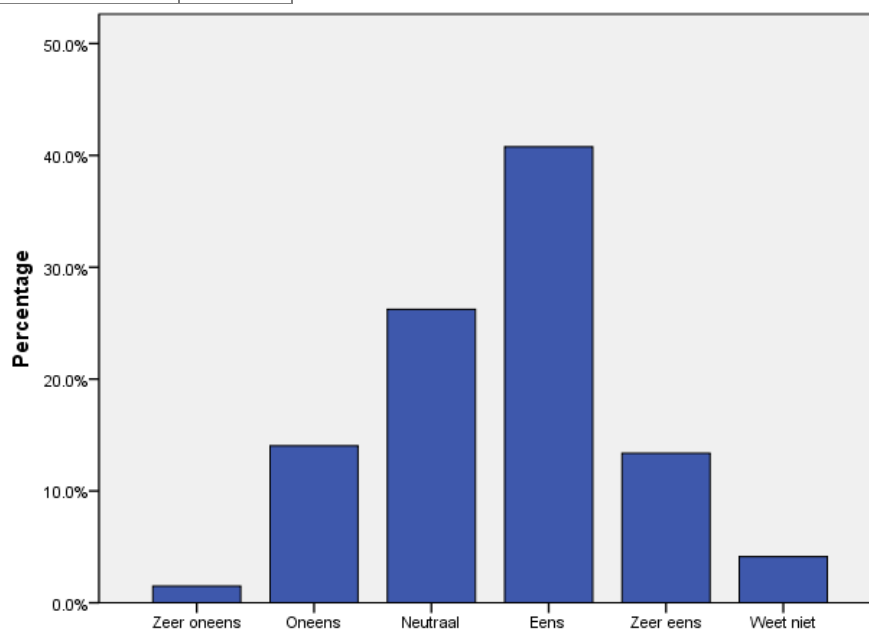
Stelling Het Deltaprogramma slaagt erin een integrale visie te ontwikkelen over waterveiligheid en zoetwater in samenhang met economie, natuur en ruimte

Resultaat Het in het Deltaprogramma ontwikkelen van een integrale visie over waterveiligheid en zoetwater in samenhang met economie, natuur en ruimte wordt als neutraal tot goed beoordeeld

Frequentietabel

<i>Zeer oneens</i>	1,5%
<i>Oneens</i>	14%
<i>Neutraal</i>	26,2%
<i>Eens</i>	40,8%
<i>Zeer eens</i>	13,4%
<i>Weet niet</i>	4,1%

Staafdiagram



6.) Het Deltaprogramma slaagt erin een integrale visie te ontwikkelen over waterveiligheid en zoetwater in samenhang met economie, natuur en ruimte

Vraag 7 Uitgangspunten van het Deltaprogramma

De mate waarin de uitgangspunten in het Deltaprogramma daadwerkelijk zijn toegepast, wordt neutraal tot positief beoordeeld. Met name over het komen tot een lange termijn visie en het verbinden van korte en lange termijn zijn de oordelen positief. Het concreet maken van maatregelen en de verbindingen tussen sectoren en schaalniveaus zijn de meningen neutraal tot positief.

Duidelijke lange termijn visie

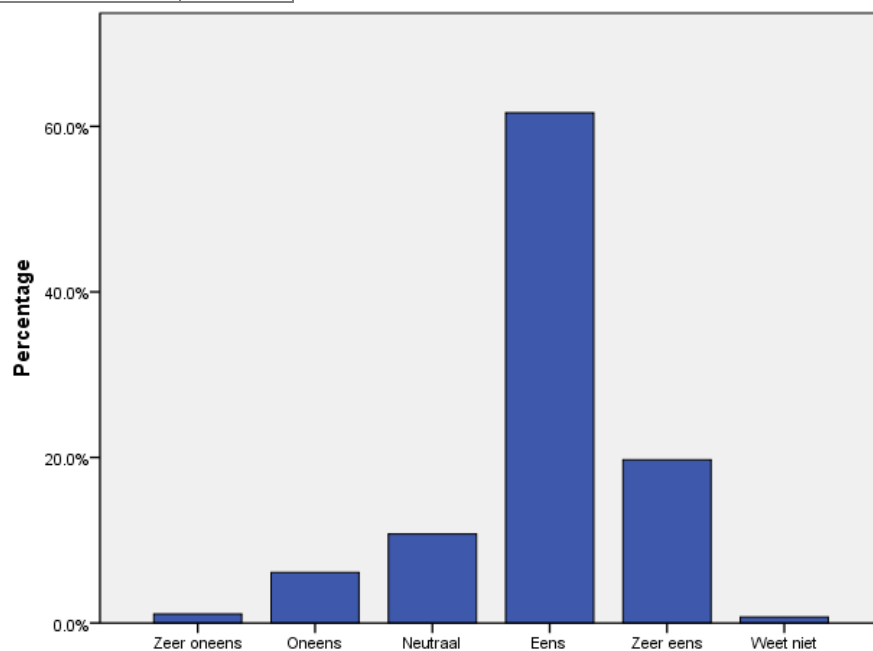
Stelling Het Deltaprogramma levert een duidelijke visie op het waterbeleid voor de lange termijn

Resultaat Het opleveren van een duidelijke lange termijn visie wordt als goed tot zeer goed beoordeeld

Frequentietabel

<i>Zeer oneens</i>	1,1%
<i>Oneens</i>	6,1%
<i>Neutraal</i>	10,8%
<i>Eens</i>	61,6%
<i>Zeer eens</i>	19,7%
<i>Weet niet</i>	0,7%

Staafdiagram



7.) Het Deltaprogramma levert een duidelijke visie op het waterbeleid voor de lange termijn

Concreet overzicht van korte termijn maatregelen

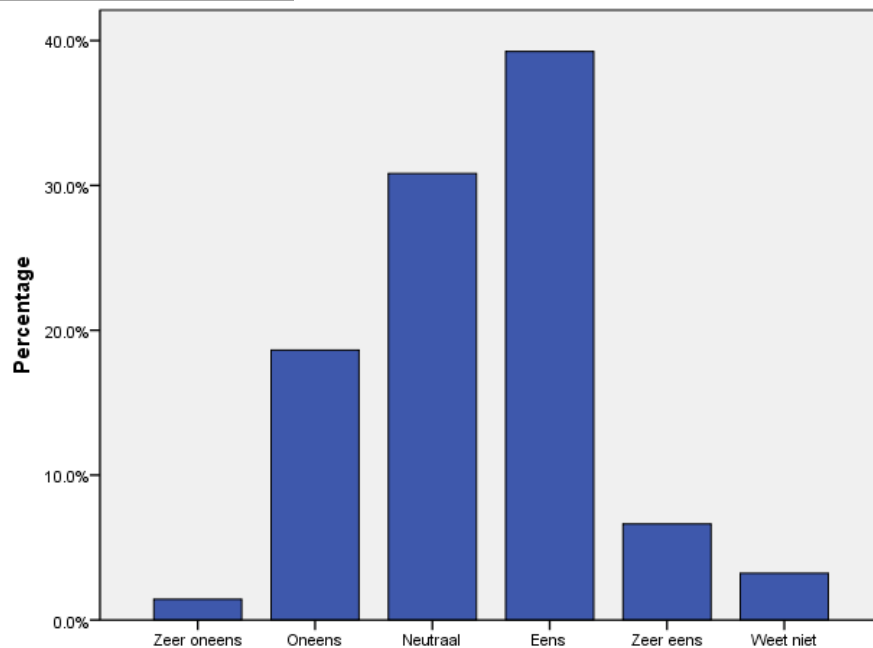
Stelling Het Deltaprogramma geeft een concreet overzicht van maatregelen op de korte termijn

Resultaat Het opleveren van een concreet overzicht van korte termijn maatregelen wordt als neutraal tot goed beoordeeld

Frequentietabel

<i>Zeer oneens</i>	1,4%
<i>Oneens</i>	18,6%
<i>Neutraal</i>	30,8%
<i>Eens</i>	39,2%
<i>Zeer eens</i>	6,6%
<i>Weet niet</i>	3,2%

Staafdiagram



7.) Het Deltaprogramma geeft een concreet overzicht van maatregelen op de korte termijn

Verbinden korte en lange termijn

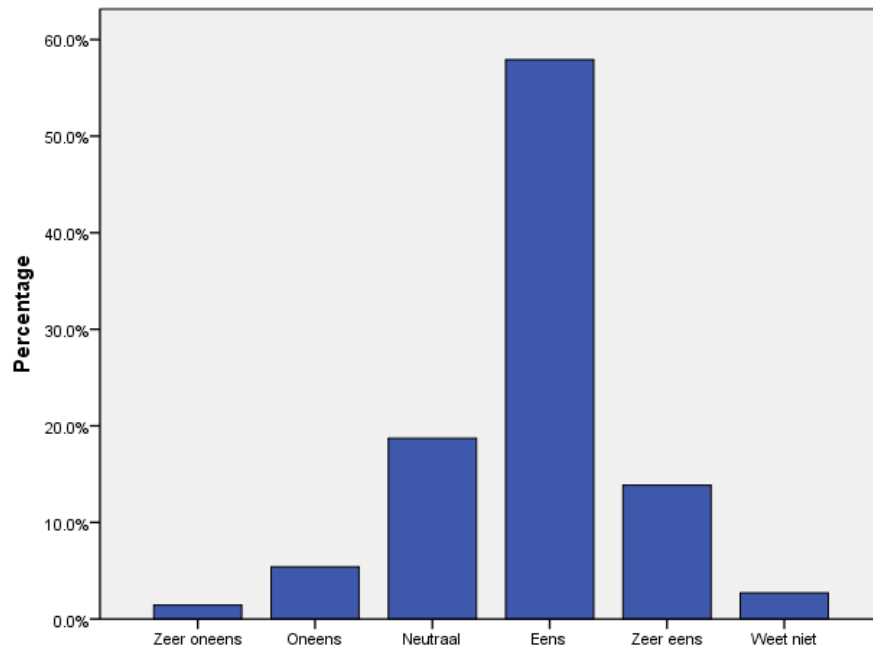
Stelling Het Deltaprogramma heeft oog voor het verbinden van korte en lange termijn opgaven

Resultaat Het verbinden van korte en lange termijn opgaven wordt als goed beoordeeld

Frequentietabel

<i>Zeer oneens</i>	1,4%
<i>Oneens</i>	5,4%
<i>Neutraal</i>	18,7%
<i>Eens</i>	57,9%
<i>Zeer eens</i>	13,8%
<i>Weet niet</i>	2,7%

Staafdiagram



7.) Het Deltaprogramma heeft oog voor het verbinden van korte en lange termijnopgaven

Verbinding met ecologie, economie en ruimte

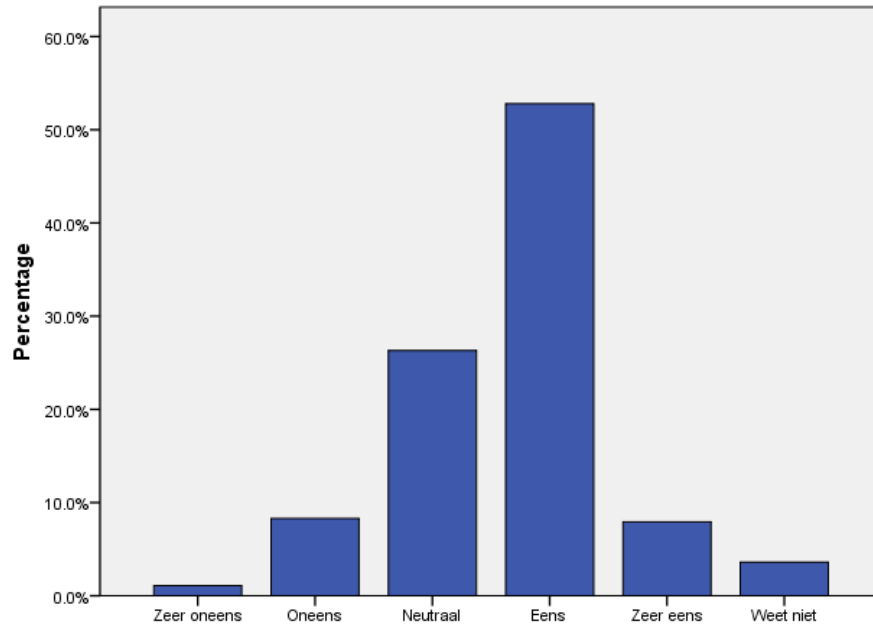
Stelling Het Deltaprogramma biedt ruimte voor ecologische, economische en ruimtelijke maatregelen die samenhangen met doelen van het Deltaprogramma

Resultaat De verbinding met ecologische, economische en ruimtelijke opgaven wordt als neutraal tot goed beoordeeld

Frequentietabel

<i>Zeer oneens</i>	1,1%
<i>Oneens</i>	8,3%
<i>Neutraal</i>	26,3%
<i>Eens</i>	52,8%
<i>Zeer eens</i>	7,9%
<i>Weet niet</i>	3,6%

Staafdiagram



7.) Het Deltaprogramma biedt ruimte voor ecologische, economische en ruimtelijke maatregelen die samenhangen met doelen van het Deltaprogramma

Verbinden nationale opgaven en regionale ambities

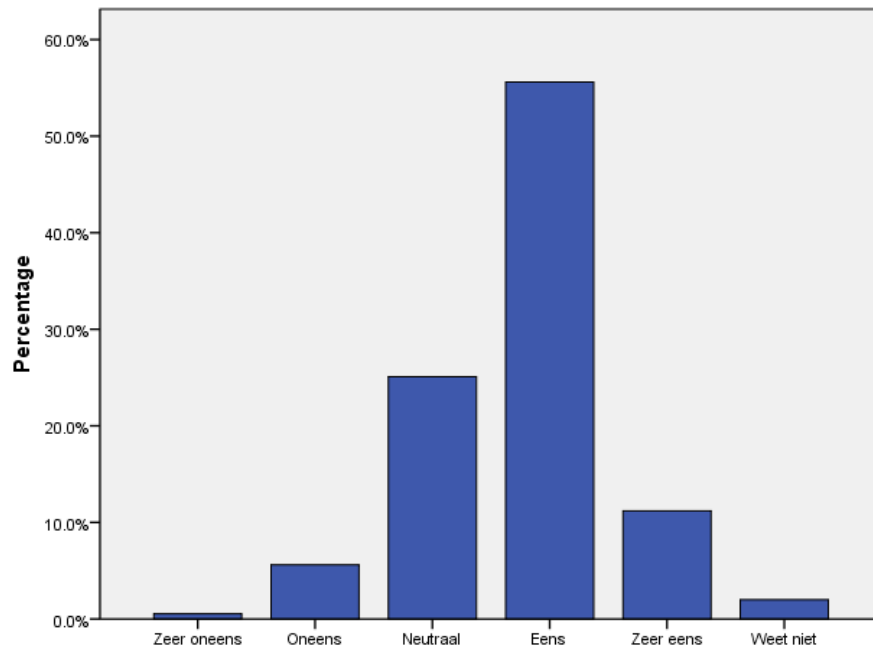
Stelling Het Deltaprogramma verbindt nationale opgaven aan regionale ambities

Resultaat Het verbinden van nationale opgaven aan regionale ambities in het Deltaprogramma wordt als neutraal tot goed beoordeeld

Frequentietabel

<i>Zeer oneens</i>	0,5%
<i>Oneens</i>	5,6%
<i>Neutraal</i>	25,1%
<i>Eens</i>	55,6%
<i>Zeer eens</i>	11,2%
<i>Weet niet</i>	2,0%

Staafdiagram



7.) Het Deltaprogramma verbindt nationale opgaven aan regionale ambities

Vraag 8. Overleg en samenwerking in het Deltaprogramma

De samenwerking met een bredere groep betrokkenen, zoals politieke achterbannen, maatschappelijke partijen en bedrijfsleven, wordt niet zo goed beoordeeld. Er is wel waardering voor de manier waarop wordt samengewerkt via discussies en gezamenlijke verkenningen.

Politieke achterbannen

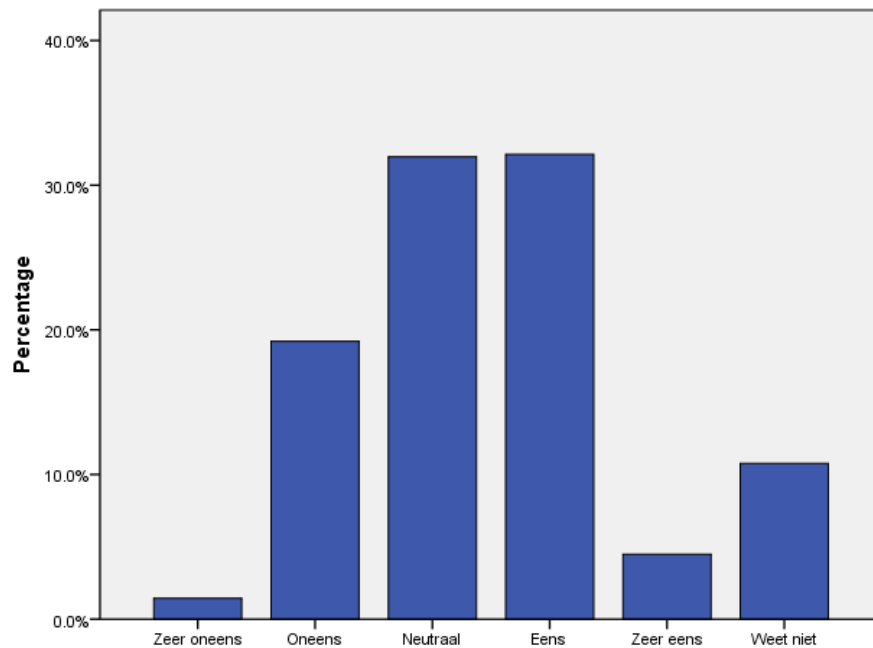
Stelling Het Deltaprogramma leeft bij politieke achterbannen (Gemeenteraden, Provinciale Staten, Eerste en Tweede Kamer)

Resultaat De mate waarin het Deltaprogramma leeft bij politieke achterbannen wordt als neutraal beoordeeld. Er is een relatief groot deel 'weet niet'.

Frequentietabel

<i>Zeer oneens</i>	1,4%
<i>Oneens</i>	19,2%
<i>Neutraal</i>	32%
<i>Eens</i>	32,1%
<i>Zeer eens</i>	4,5%
<i>Weet niet</i>	10,8%

Staafdiagram



8.) Het Deltaprogramma leeft bij politieke achterbannen (Gemeenteraden, Provinciale Staten, Eerste en Tweede Kamer)

Maatschappelijke partijen

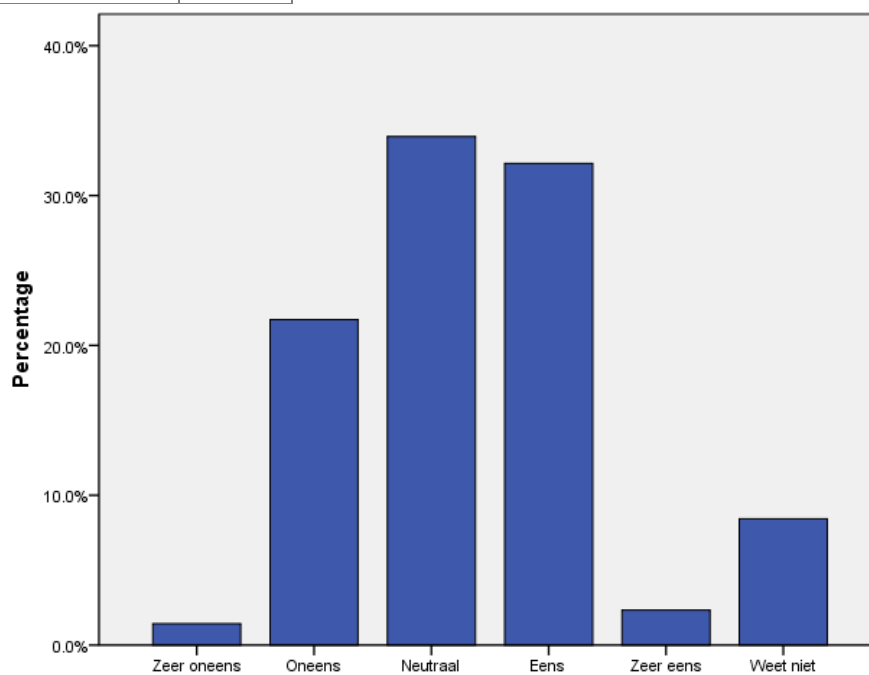
Stelling Het Deltaprogramma leeft bij maatschappelijke partijen

Resultaat De mate waarin het Deltaprogramma leeft bij maatschappelijke partijen wordt als neutraal beoordeeld.

Frequentietabel

<i>Zeer oneens</i>	1,4%
<i>Oneens</i>	21,7%
<i>Neutraal</i>	33,9%
<i>Eens</i>	32,1%
<i>Zeer eens</i>	2,3%
<i>Weet niet</i>	8,4%

Staafdiagram



8.) Het Deltaprogramma leeft bij maatschappelijke partijen

Bedrijfsleven

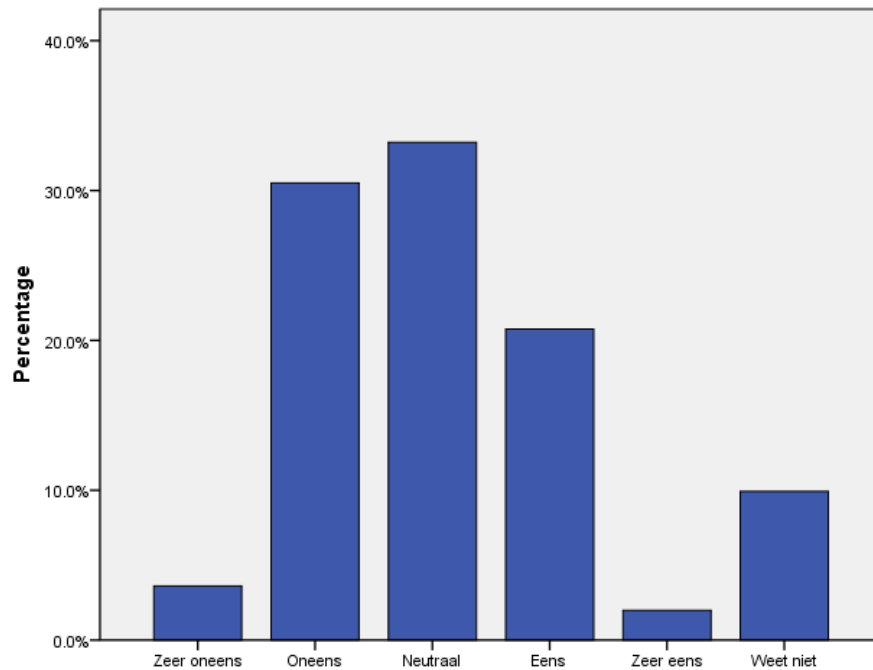
Stelling Het Deltaprogramma leeft bij het bedrijfsleven

Resultaat De mate waarin het Deltaprogramma leeft bij het bedrijfsleven wordt als neutraal tot slecht beoordeeld.

Frequentietabel

<i>Zeer oneens</i>	3,6%
<i>Oneens</i>	30,5%
<i>Neutraal</i>	33,2%
<i>Eens</i>	20,8%
<i>Zeer eens</i>	2%
<i>Weet niet</i>	9,9%

Staafdiagram



8.) Het Deltaprogramma leeft bij het bedrijfsleven

Discussie en gedeelde kennis

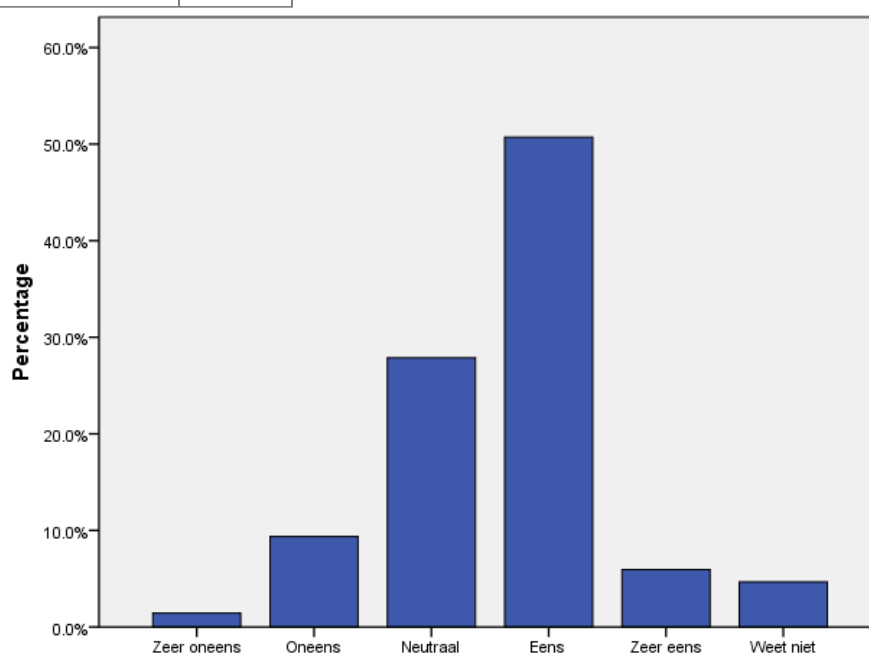
Stelling Het Deltaprogramma jaagt discussies en debatten tussen partijen aan en leidt tot gedeelde kennis

Resultaat Het Deltaprogramma als aanjager van discussie en gedeelde kennis wordt als neutraal tot goed beoordeeld

Frequentietabel

<i>Zeer oneens</i>	1,4%
<i>Oneens</i>	9,4%
<i>Neutraal</i>	27,9%
<i>Eens</i>	50,7%
<i>Zeer eens</i>	5,9%
<i>Weet niet</i>	4,7%

Staafdiagram



8.) Het Deltaprogramma jaagt discussies en debatten tussen partijen aan en leidt tot gedeelde kennis

Bestuurlijke relevantie

Stelling

Het Deltaprogramma maakt het waterbeheer bestuurlijk relevant

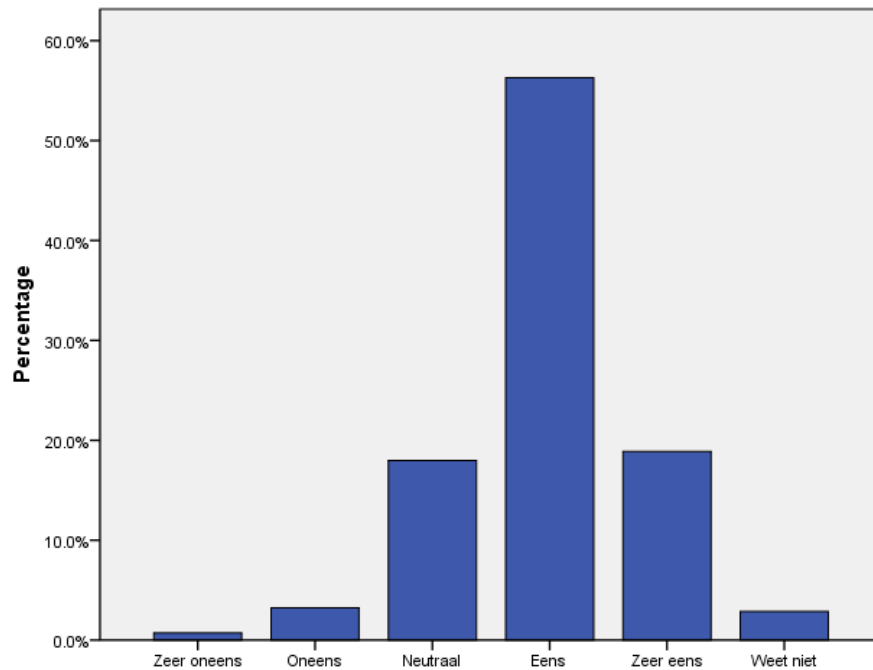
Resultaat

Het bestuurlijk relevant maken van waterbeheer door het Deltaprogramma wordt als goed beoordeeld

Frequentietabel

<i>Zeer oneens</i>	0,7%
<i>Oneens</i>	3,2%
<i>Neutraal</i>	18%
<i>Eens</i>	56,3%
<i>Zeer eens</i>	18,9%
<i>Weet niet</i>	2,9%

Staafdiagram



8.) Het Deltaprogramma maakt het waterbeheer bestuurlijk relevant

Gezamenlijke verkenning

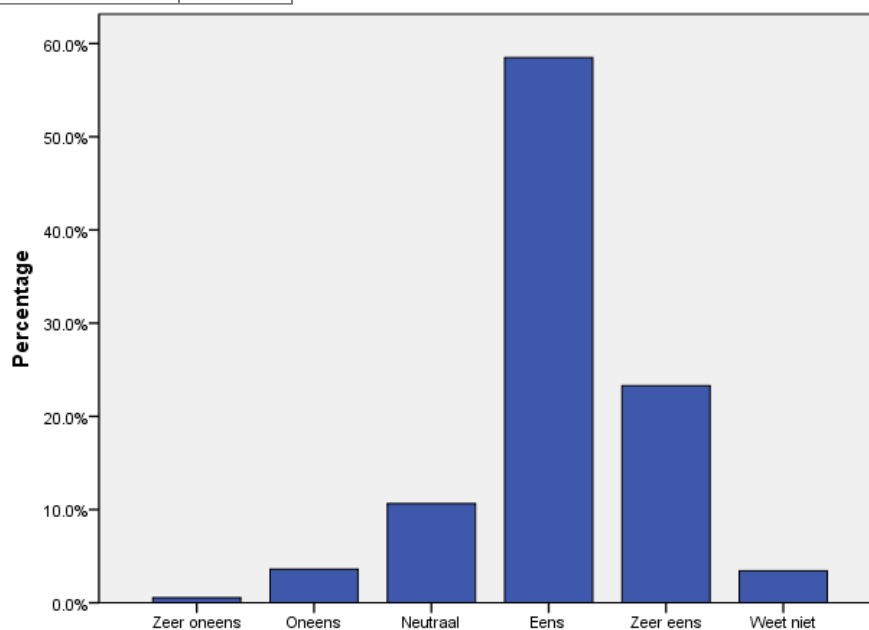
Stelling Het Deltaprogramma heeft het gezamenlijk verkennen van strategieën en maatregelen voor waterveiligheid en zoetwater bevordert en versterkt

Resultaat Het bevorderen en versterken van het gezamenlijk verkennen van strategieën en maatregelen wordt als goed tot zeer goed beoordeeld

Frequentietabel

<i>Zeer oneens</i>	0,5%
<i>Oneens</i>	3,6%
<i>Neutraal</i>	10,6%
<i>Eens</i>	58,5%
<i>Zeer eens</i>	23,3%
<i>Weet niet</i>	3,4%

Staafdiagram



8.) Het Deltaprogramma heeft het gezamenlijke verkennen van strategieën en maatregelen voor waterveiligheid en zoetwater bevordert en versterkt

Vraag 9. Onderzoek en kennis in het Deltaprogramma

Het gebruik van onderzoek en kennis in het Deltaprogramma wordt over het algemeen goed beoordeeld. Er wordt met name positief geoordeeld het gebruik en verspreiden van kennis en het gebruik van verschillende soorten kennis. De meningen over het Deltamodel en de Deltascenario's zijn meer neutraal.

Best beschikbare kennis

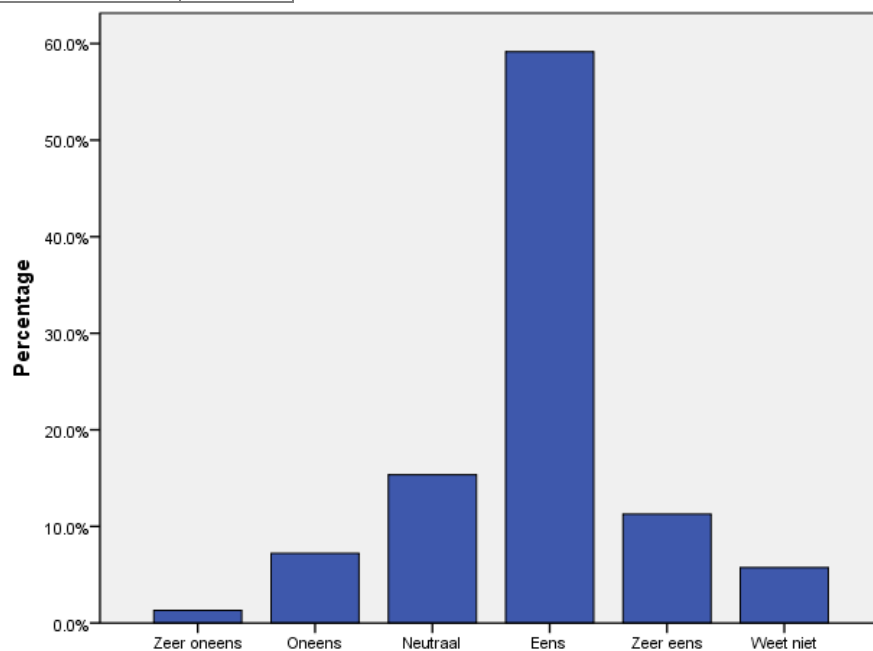
Stelling De keuzen in het Deltaprogramma zijn gebaseerd op de best beschikbare kennis

Resultaat Het gebruik van de best beschikbare kennis om keuzes te maken in het Deltaprogramma wordt als goed beoordeeld

Frequentietabel

<i>Zeer oneens</i>	1,3%
<i>Oneens</i>	7,2%
<i>Neutraal</i>	15,3%
<i>Eens</i>	59,1%
<i>Zeer eens</i>	11,3%
<i>Weet niet</i>	5,7%

Staafdiagram



9.) De keuzen in het Deltaprogramma zijn gebaseerd op de best beschikbare kennis

Kennis van experts, ambtenaren, belangengroepen en bestuurders

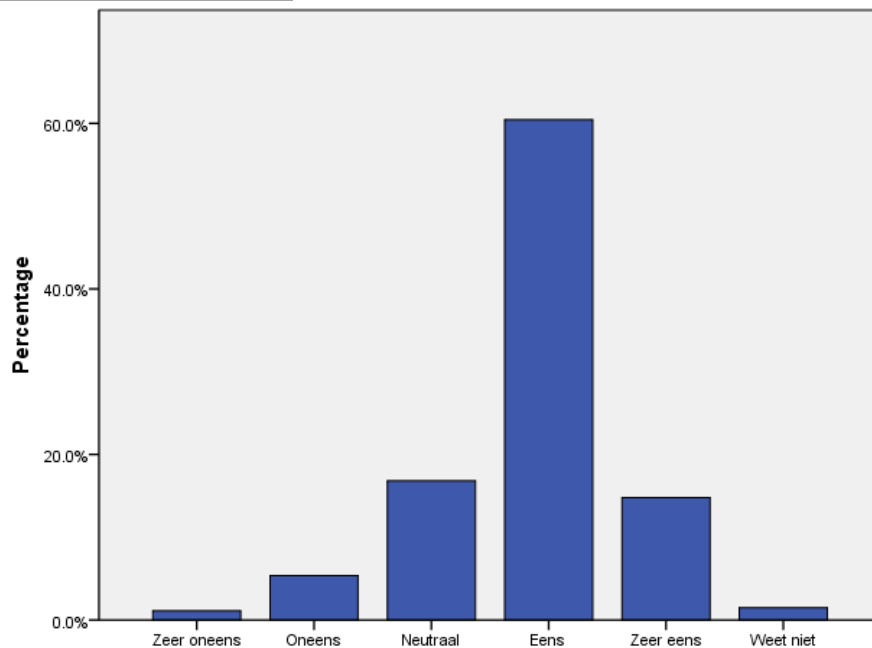
Stelling Het Deltaprogramma brengt kennis van experts, ambtenaren, belangengroepen en bestuurders vruchtbaar samen

Resultaat Het samenbrengen van kennis van experts, ambtenaren, belangengroepen en bestuurders wordt als goed beoordeeld

Frequentietabel

<i>Zeer oneens</i>	1,1%
<i>Oneens</i>	5,4%
<i>Neutraal</i>	16,8%
<i>Eens</i>	60,4%
<i>Zeer eens</i>	14,8%
<i>Weet niet</i>	1,5%

Staafdiagram



9.) Het Deltaprogramma brengt kennis van experts, ambtenaren, belangengroepen en bestuurders vruchtbaar samen

Ontsluiten en verspreiden van hoogwaardige kennis

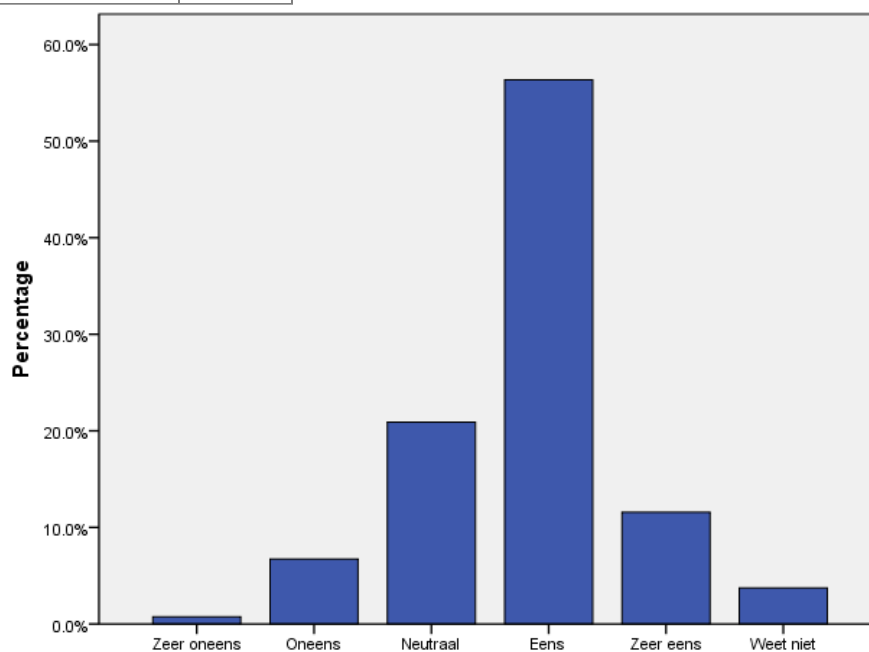
Stelling Het Deltaprogramma ontsluit en verspreidt hoogwaardige kennis over het watersysteem

Resultaat Het ontsluiten en verspreiden van hoogwaardige kennis in het Deltaprogramma wordt als goed beoordeeld

Frequentietabel

<i>Zeer oneens</i>	0,7%
<i>Oneens</i>	6,7%
<i>Neutraal</i>	20,9%
<i>Eens</i>	56,3%
<i>Zeer eens</i>	11,6%
<i>Weet niet</i>	3,7%

Staafdiagram



9.) Het Deltaprogramma ontsluit en verspreidt hoogwaardige kennis over het watersysteem.

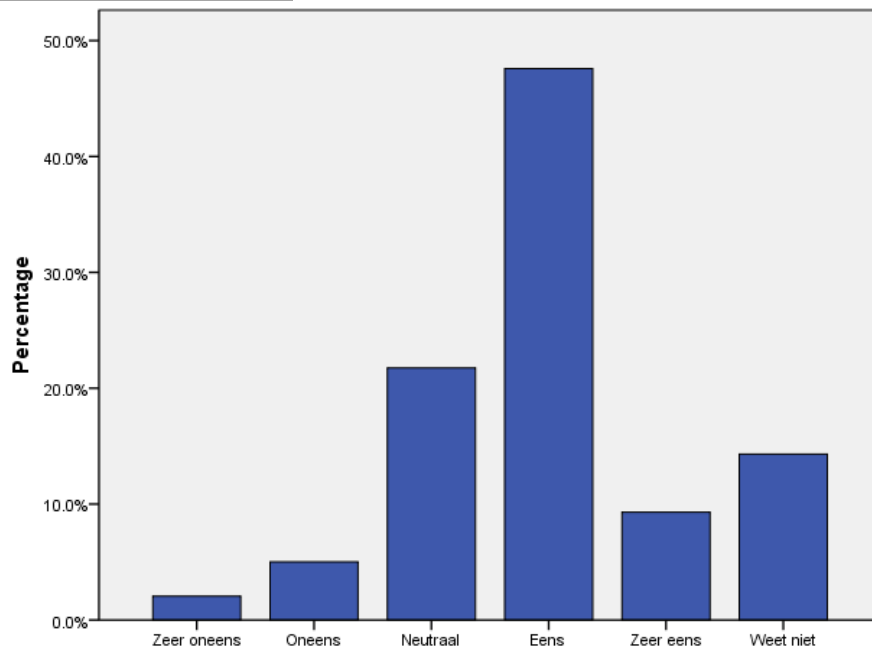
Deltamodel

Stelling Het Deltamodel helpt de beslissingen in het Deltaprogramma te onderbouwen
Resultaat Het gebruik van het Deltamodel als onderbouwingen van beslissingen in het Deltaprogramma wordt neutraal tot goed beoordeeld. Er is een relatief groot deel 'weet niet'

Frequentietabel

<i>Zeer oneens</i>	2%
<i>Oneens</i>	5%
<i>Neutraal</i>	21,7%
<i>Eens</i>	47,6%
<i>Zeer eens</i>	9,3%
<i>Weet niet</i>	14,3%

Staafdiagram



9.) Het Deltamodel helpt de beslissingen in het Deltaprogramma te onderbouwen

Deltascenario's

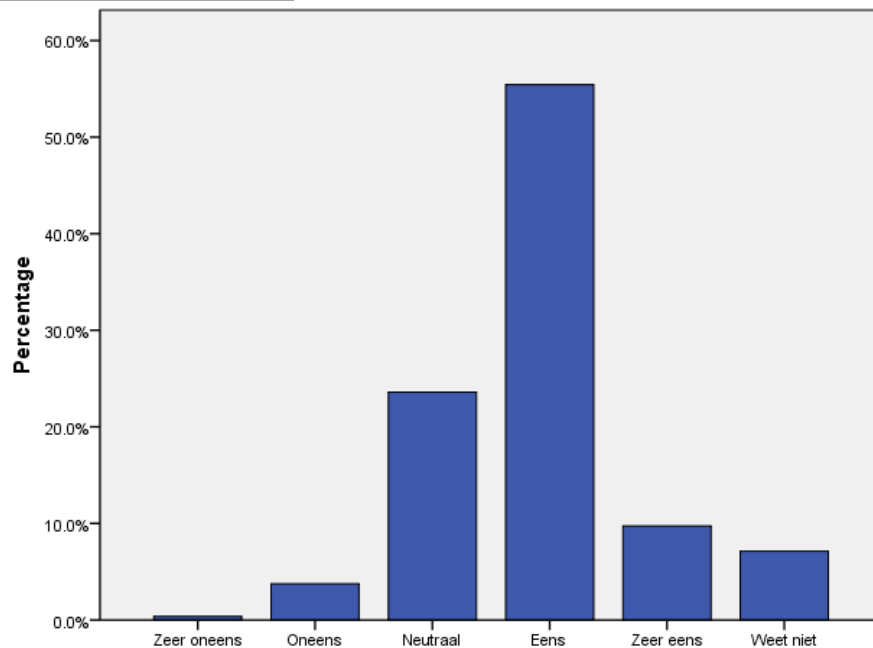
Stelling De Deltascenario's bevorderen het ontwikkelen en beoordelen van regionale voorkeursstrategieën

Resultaat Het gebruik van Deltascenario's voor het ontwikkelen en beoordelen van voorkeursstrategieën wordt als goed beoordeeld

Frequentietabel

<i>Zeer oneens</i>	0,4%
<i>Oneens</i>	3,7%
<i>Neutraal</i>	23,6%
<i>Eens</i>	55,4%
<i>Zeer eens</i>	9,7%
<i>Weet niet</i>	7,1%

Staafdiagram



9.) De Deltascenario's bevorderen het ontwikkelen en beoordelen van regionale voorkeursstrategieën

Vraag 10. Werkwijze van het Deltaprogramma

De werkwijze van het Deltaprogramma wordt als neutraal tot goed beoordeeld. De technische innovaties en het uitdragen hiervan wordt als positief beoordeeld. De procesmatige werkwijze (zoals transparantie, sturingsinnovatie en de inbreng van niet-overheden) wordt als neutraal tot goed beoordeeld. De methodische kant van het Deltaprogramma wordt als neutraal beoordeeld. Een groot deel van de kenmerkende werkwijze van het Deltaprogramma is onbekend in de brede kring van betrokkenen.

Vergelijkingssystematiek

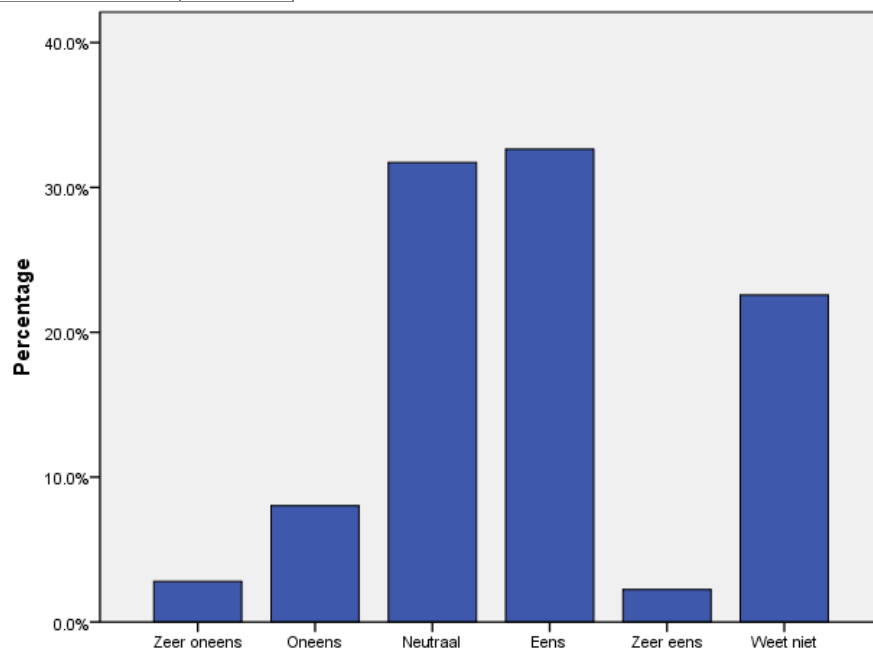
Stelling De vergelijkingssystematiek die het Deltaprogramma heeft ontwikkeld, is goed bruikbaar bij het maken van keuzes

Resultaat De bruikbaarheid van de vergelijkingssystematiek voor het maken van keuzes wordt als neutraal beoordeeld. Er is een relatief groot deel 'weet niet'

Frequentietabel

<i>Zeer oneens</i>	2,8%
<i>Oneens</i>	8%
<i>Neutraal</i>	31,7%
<i>Eens</i>	32,6%
<i>Zeer eens</i>	2,2%
<i>Weet niet</i>	22,6%

Staafdiagram



10.) De vergelijkingssystematiek die het Deltaprogramma heeft ontwikkeld, is goed bruikbaar bij het maken van keuzen

Transparantie

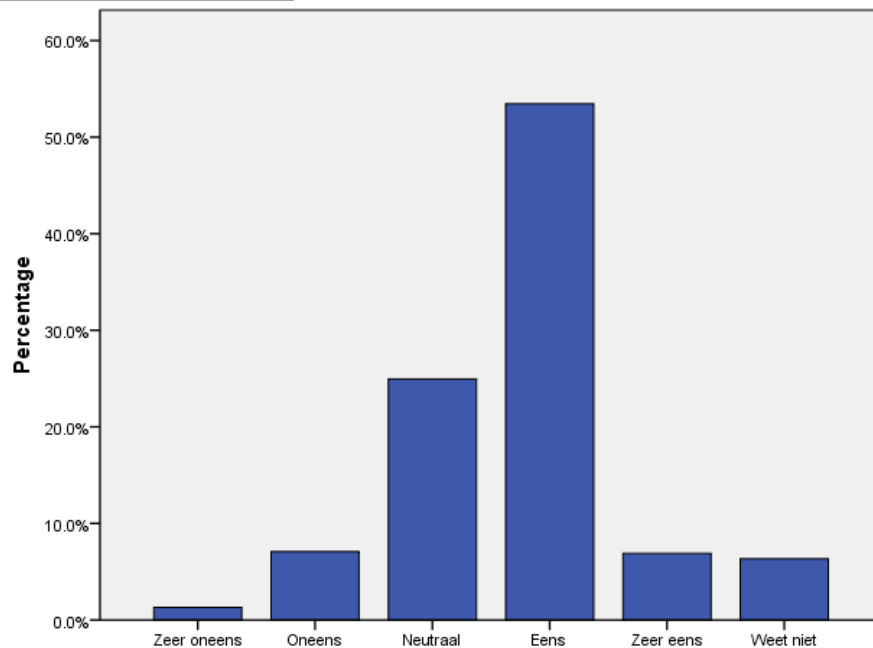
Stelling Het Deltaprogramma werkt op transparante wijze toe naar voorkeursstrategieën voor de regio's

Resultaat De transparantie van het toewerken naar voorkeursstrategieën in het Deltaprogramma wordt als neutraal tot goed beoordeeld

Frequentietabel

<i>Zeer oneens</i>	1,3%
<i>Oneens</i>	7,1%
<i>Neutraal</i>	25%
<i>Eens</i>	53,4%
<i>Zeer eens</i>	6,9%
<i>Weet niet</i>	6,3%

Staafdiagram



10.) Het Deltaprogramma werkt op transparante wijze toe naar voorkeursstrategieën voor de regio's

Adaptatiepaden

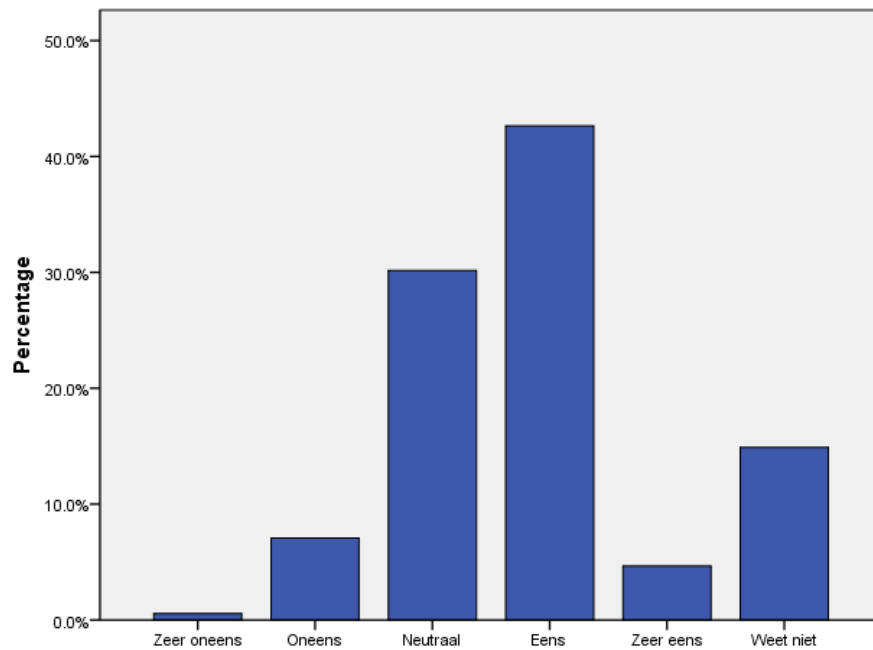
Stelling In het Deltaprogramma is voldoende gewerkt met adaptatiepaden, waardoor in de toekomst wisselen tussen strategieën mogelijk is

Resultaat Het werken met adaptatie waardoor het in de toekomst wisselen tussen strategieën mogelijk is, wordt als neutraal beoordeeld. Er is een relatief groot deel 'weet niet'

Frequentietabel

<i>Zeer oneens</i>	0,6%
<i>Oneens</i>	7,1%
<i>Neutraal</i>	30,2%
<i>Eens</i>	42,6%
<i>Zeer eens</i>	4,7%
<i>Weet niet</i>	14,9%

Staafdiagram



10.) in het deltaprogramma is voldoende gewerkt met adaptatiepaden, waardoor in de toekomst het wisselen tussen strategieën mogelijk is

Robuustheid

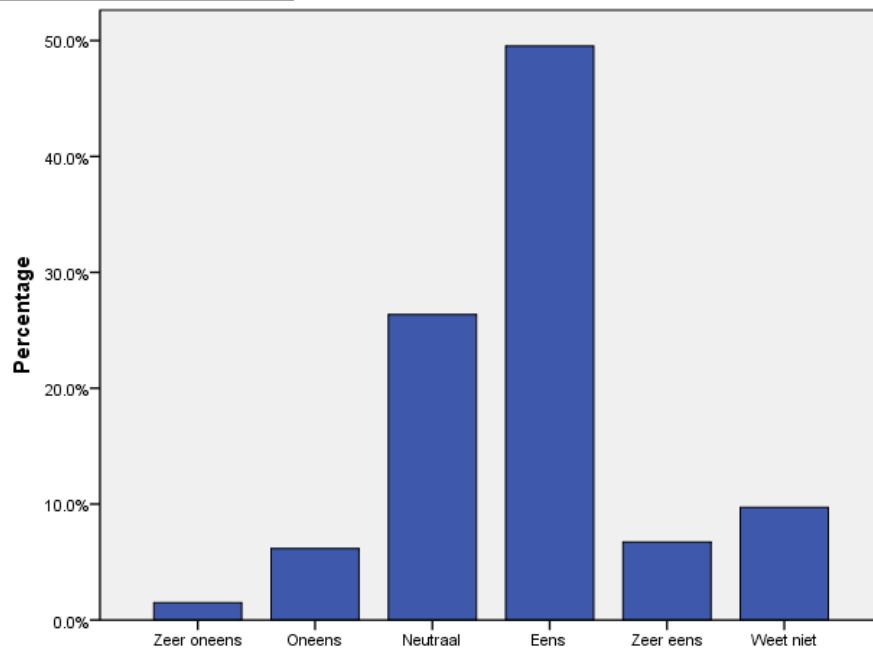
Stelling De voorkeursstrategieën die binnen het Deltaprogramma worden ontwikkeld, zijn robuust (toekomstbestendig)

Resultaat De robuustheid van voorkeursstrategieën in het Deltaprogramma wordt als neutraal tot goed beoordeeld

Frequentietabel

<i>Zeer oneens</i>	1,5%
<i>Oneens</i>	6,2%
<i>Neutraal</i>	26,4%
<i>Eens</i>	49,5%
<i>Zeer eens</i>	6,7%
<i>Weet niet</i>	9,7%

Staafdiagram



10.) De voorkeursstrategieën die binnen het Deltaprogramma worden ontwikkeld, zijn robuust (toekomstbestendig)

Vroegtijdige inbreng bedrijven en maatschappelijke organisaties

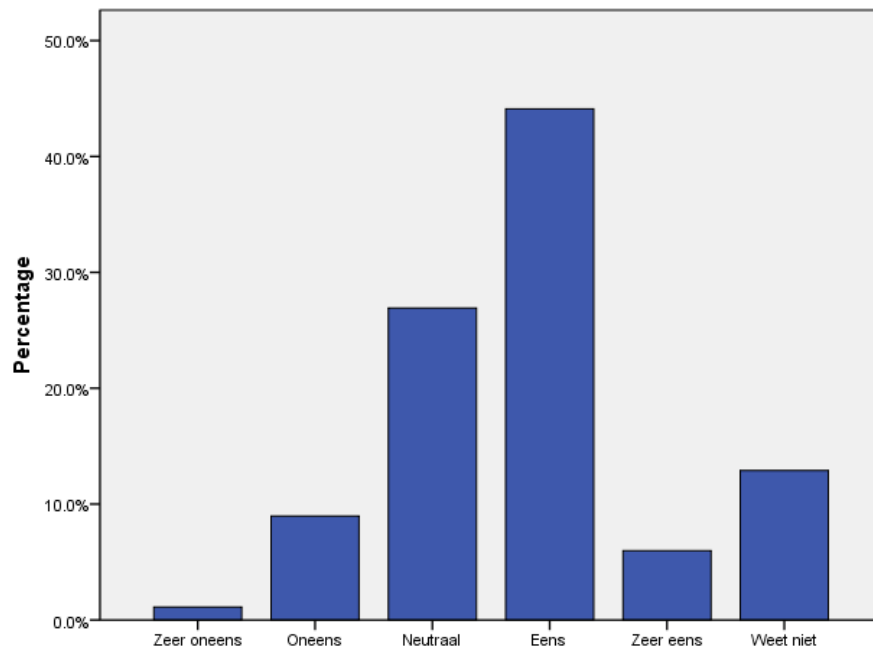
Stelling Bedrijven en maatschappelijke organisaties zijn in staat gesteld vroegtijdig haar inbreng te leveren

Resultaat De mogelijkheid om vroegtijdig inbreng te leveren in het Deltaprogramma door bedrijven en maatschappelijke organisaties wordt als neutraal tot goed beoordeeld. Er is een relatief groot deel 'weet niet'

Frequentietabel

<i>Zeer oneens</i>	1,1%
<i>Oneens</i>	9%
<i>Neutraal</i>	26,9%
<i>Eens</i>	44,1%
<i>Zeer eens</i>	6%
<i>Weet niet</i>	12,9%

Staafdiagram



10.) Bedrijven en maatschappelijke organisaties zijn in staat gesteld vroegtijdig haar inbreng te leveren

Technische innovaties

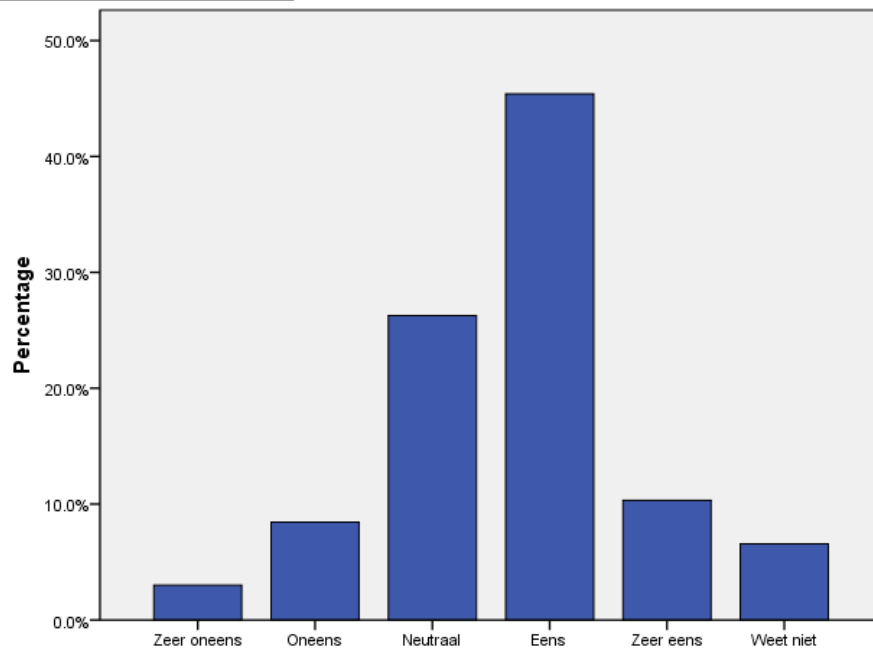
Stelling Het Deltaprogramma lokt de ontwikkeling van technische innovaties uit en moedigt deze aan

Resultaat Het uitlokken en aanmoedigen van technische innovaties wordt als neutraal tot goed beoordeeld. Er is een relatief groot deel 'weet niet'

Frequentietabel

<i>Zeer oneens</i>	3%
<i>Oneens</i>	8,4%
<i>Neutraal</i>	26,3%
<i>Eens</i>	45,4%
<i>Zeer eens</i>	10,3%
<i>Weet niet</i>	6,6%

Staafdiagram



10.) Het Deltaprogramma lokt de ontwikkeling van technische innovaties uit en moedigt deze aan

Sociale en sturingsinnovaties

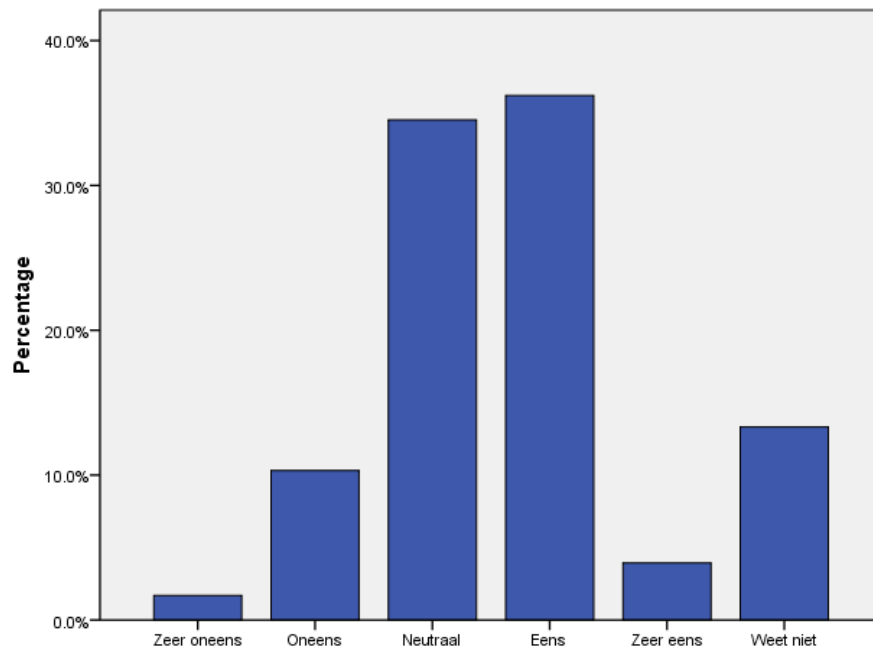
Stelling Het Deltaprogramma lokt de ontwikkeling van sociale en sturingsinnovaties uit en moedigt deze aan

Resultaat Het uitlokken en aanmoedigen van sociale en sturingsinnovaties in het Deltaprogramma wordt als neutraal tot goed beoordeeld. Er is een relatief groot deel 'weet niet'

Frequentietabel

<i>Zeer oneens</i>	1,7%
<i>Oneens</i>	10,3%
<i>Neutraal</i>	34,5%
<i>Eens</i>	36,2%
<i>Zeer eens</i>	3,9%
<i>Weet niet</i>	13,3%

Staafdiagram



10.) Het Deltaprogramma lokt de ontwikkeling van sociale en sturingsinnovaties uit en moedigt deze aan

Uitdragen kennis en ervaringen in buitenland

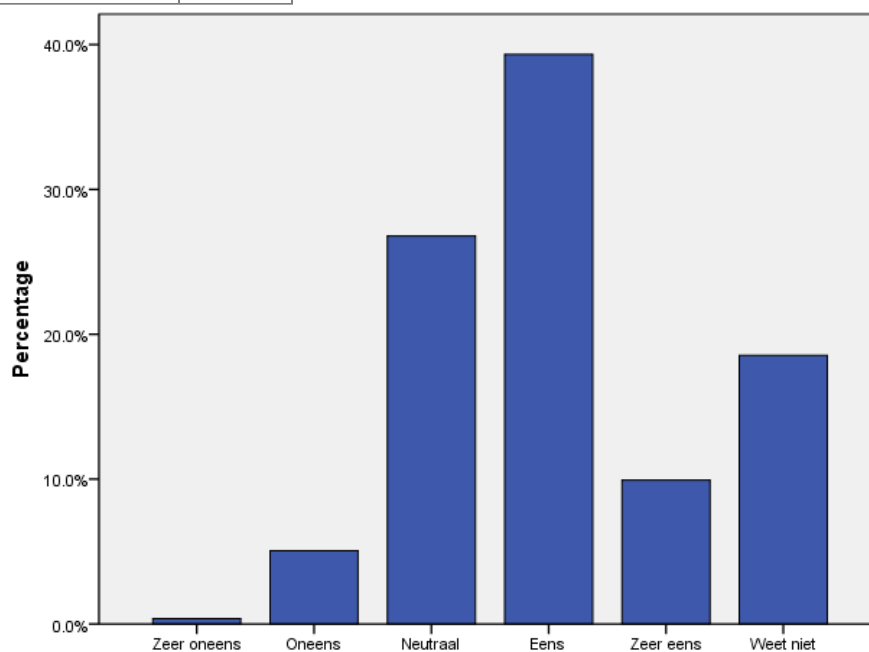
Stelling Het Deltaprogramma draagt kennis en ervaringen succesvol naar het buitenland uit

Resultaat Het succesvol uitdragen van kennis en ervaringen in het buitenland wordt als neutraal tot goed beoordeeld. Er is een relatief groot deel 'weet niet'

Frequentietabel

<i>Zeer oneens</i>	0,4%
<i>Oneens</i>	5,1%
<i>Neutraal</i>	26,8%
<i>Eens</i>	39,3%
<i>Zeer eens</i>	9,9%
<i>Weet niet</i>	18,5%

Staafdiagram



10.) Het Deltaprogramma draagt kennis en ervaringen succesvol naar het buitenland uit

Inbrengen van kennis en ervaringen uit het buitenland

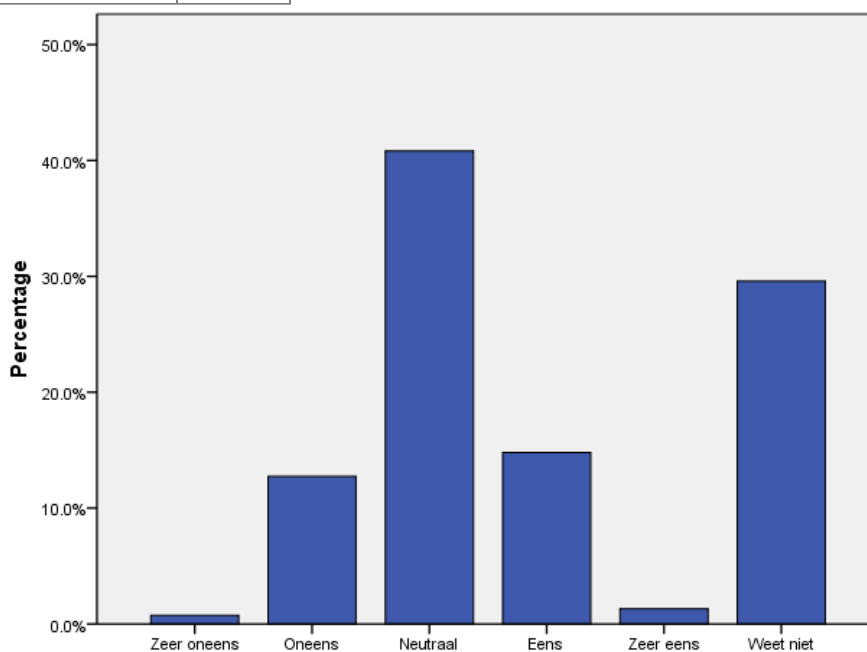
Stelling Het Deltaprogramma heeft kennis en ervaringen uit het buitenland succesvol ingebracht in Nederland

Resultaat Het succesvol inbrengen van kennis en ervaringen uit het buitenland in Nederland wordt als neutraal beoordeeld. Er is een zeer groot deel 'weet niet'

Frequentietabel

<i>Zeer oneens</i>	0,7%
<i>Oneens</i>	12,7%
<i>Neutraal</i>	40,8%
<i>Eens</i>	14,8%
<i>Zeer eens</i>	1,3%
<i>Weet niet</i>	29,6%

Staafdiagram



10.) Het Deltaprogramma heeft kennis en ervaringen uit het buitenland succesvol ingebracht in Nederland

Vraag 11. Bijvangst van het Deltaprogramma

11.1 Bijvangst in rollen

De rollen van Deltacommissaris, programmadirecteuren en regionale Stuurgroepen worden allemaal positief beoordeeld. Opvallend is dat er relatief veel onbekendheid is met de wijze waarop deze rollen in het Deltaprogramma worden uitgevoerd.

Deltacommissaris als boegbeeld

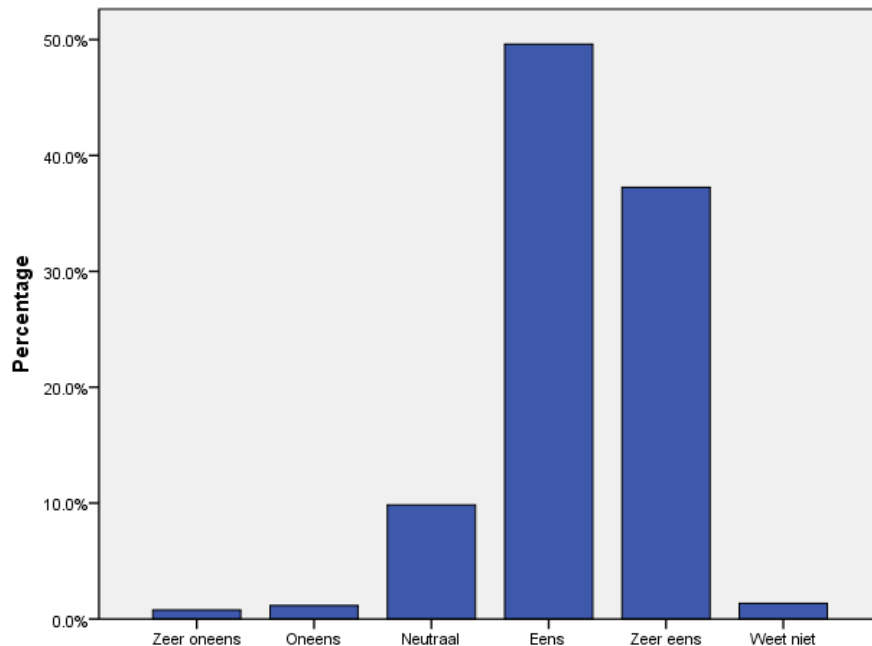
Stelling De Deltacommissaris is een effectief boegbeeld van de Nederlandse aanpak van water- en klimaatuitdagingen

Resultaat De Deltacommissaris als effectief boegbeeld van de Nederlandse aanpak wordt als goed tot zeer goed beoordeeld

Frequentietabel

<i>Zeer oneens</i>	0,8%
<i>Oneens</i>	1,2%
<i>Neutraal</i>	11,8%
<i>Eens</i>	49,6%
<i>Zeer eens</i>	37,3%
<i>Weet niet</i>	1,4%

Staafdiagram



11.) De Deltacommissaris is een effectief boegbeeld van de Nederlandse aanpak van water- en klimaatuitdagingen

Deltacommissaris als schakel tussen departementen

Stelling

De Deltacommissaris vormt een effectieve schakel tussen de diverse departementen

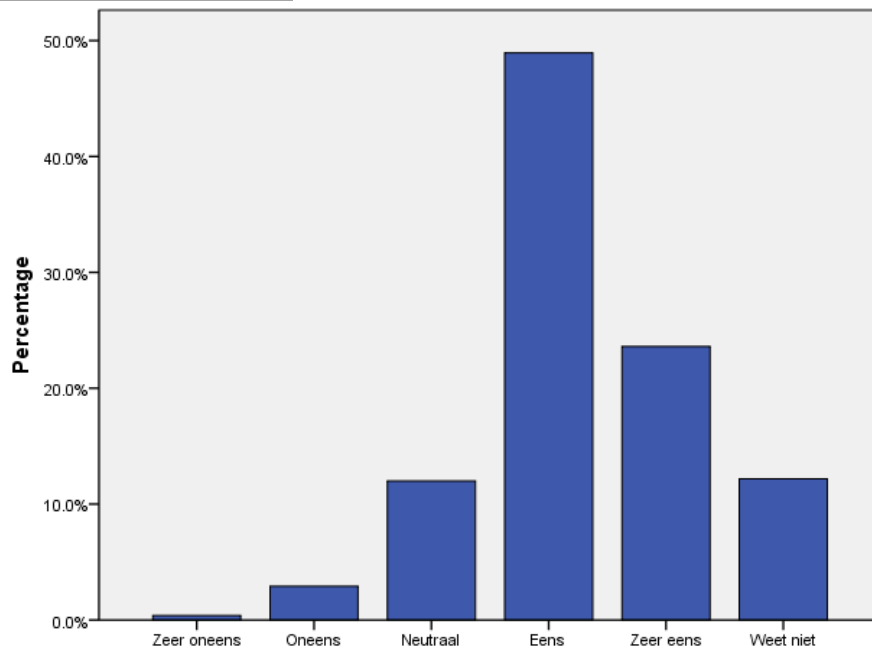
Resultaat

De Deltacommissaris als effectieve schakel tussen diverse departementen wordt als goed beoordeeld. Er is een relatief groot deel 'weet niet'

Frequentietabel

<i>Zeer oneens</i>	0,4%
<i>Oneens</i>	2,9%
<i>Neutraal</i>	12%
<i>Eens</i>	48,9%
<i>Zeer eens</i>	23,6%
<i>Weet niet</i>	12,2%

Staafdiagram



11.) De Deltacommissaris vormt een effectieve schakel tussen de diverse departementen

Deltacommissaris en relaties rijk-regio

Stelling

De Deltacommissaris verbetert de relaties tussen rijk en regio's

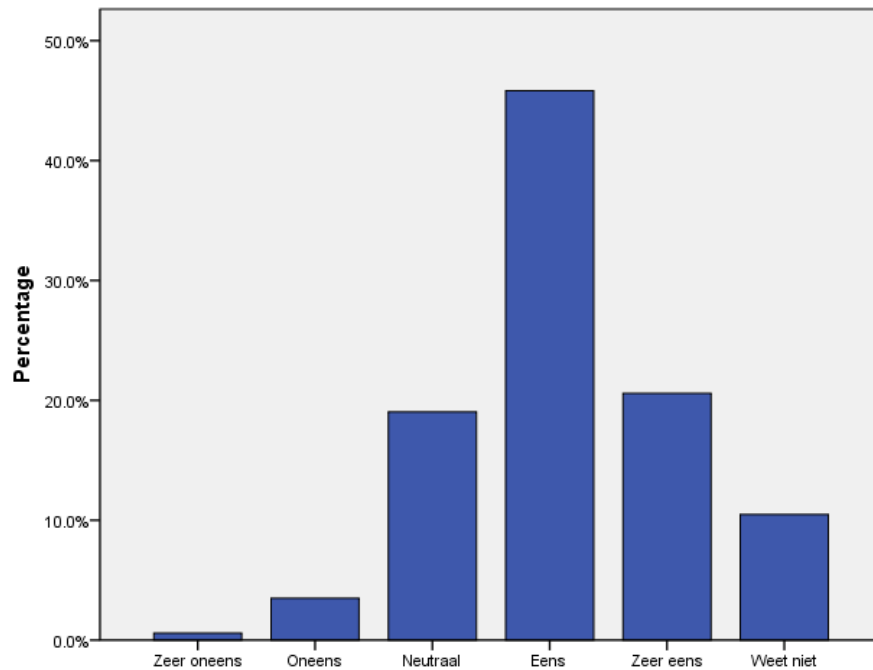
Resultaat

Het verbeteren van de relaties tussen rijk en regio's door de Deltacommissaris wordt als goed beoordeeld. Er is een relatief groot deel 'weet niet'

Frequentietabel

<i>Zeer oneens</i>	0,6%
<i>Oneens</i>	3,5%
<i>Neutraal</i>	19%
<i>Eens</i>	45,8%
<i>Zeer eens</i>	20,6%
<i>Weet niet</i>	10,5%

Staafdiagram



11.) De Deltacommissaris verbetert de relaties tussen rijk en regio's

Regionale programmadirecteuren

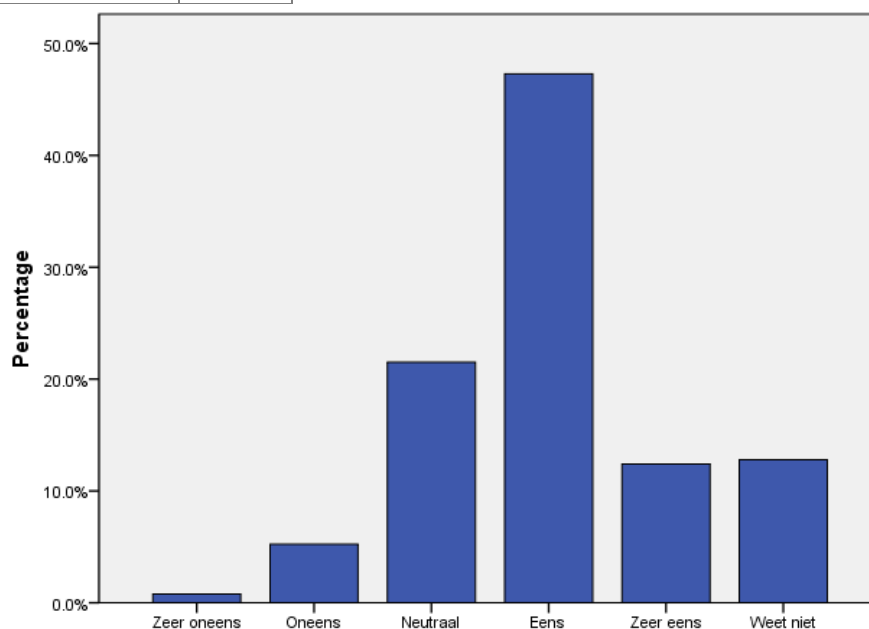
Stelling Regionale programmadirecteuren spelen een belangrijke rol om in de regio te komen tot adequate maatregelen en voorstellen voor de Deltabeslissingen

Resultaat De rol van de regionale programmadirecteuren in het komen tot adequate maatregelen en voorstellen voor Deltabeslissingen wordt als neutraal tot goed beoordeeld. Er is een relatief groot deel 'weet niet'

Frequentietabel

<i>Zeer oneens</i>	0,8%
<i>Oneens</i>	5,2%
<i>Neutraal</i>	21,5%
<i>Eens</i>	47,3%
<i>Zeer eens</i>	12,4%
<i>Weet niet</i>	12,8%

Staafdiagram



11.) Regionale programmadirecteuren spelen een belangrijke rol om in de regio te komen tot adequate maatregelen en voorstellen voor de Deltabeslissingen

Regionale Stuurgroepen

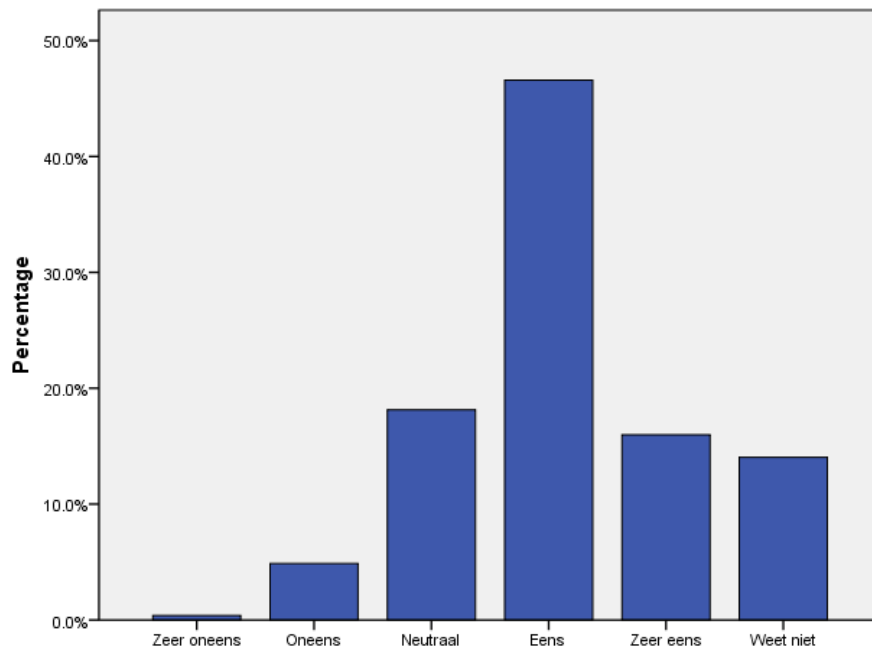
Stelling De regionale Stuurgroepen spelen een belangrijke rol en geven het Deltaprogramma bestuurlijke kracht

Resultaat De rol van de regionale Stuurgroepen en de bestuurlijke kracht die deze Stuurgroepen geven aan het Deltaprogramma wordt als belangrijk beoordeeld. Er is een relatief groot deel 'weet niet'

Frequentietabel

<i>Zeer oneens</i>	0,4%
<i>Oneens</i>	4,9%
<i>Neutraal</i>	18,1%
<i>Eens</i>	46,6%
<i>Zeer eens</i>	16%
<i>Weet niet</i>	14%

Staafdiagram



11.) De regionale Stuurgroepen spelen een belangrijke rol en geven het Deltaprogramma bestuurlijke kracht

11.2 Bijvangst in programmamanagement

Het programmamanagement in het Deltaprogramma wordt positief beoordeeld. Dit geldt zowel voor de procesmatige en organisatorische aanpak als voor het stapsgewijze inhoudelijke proces.

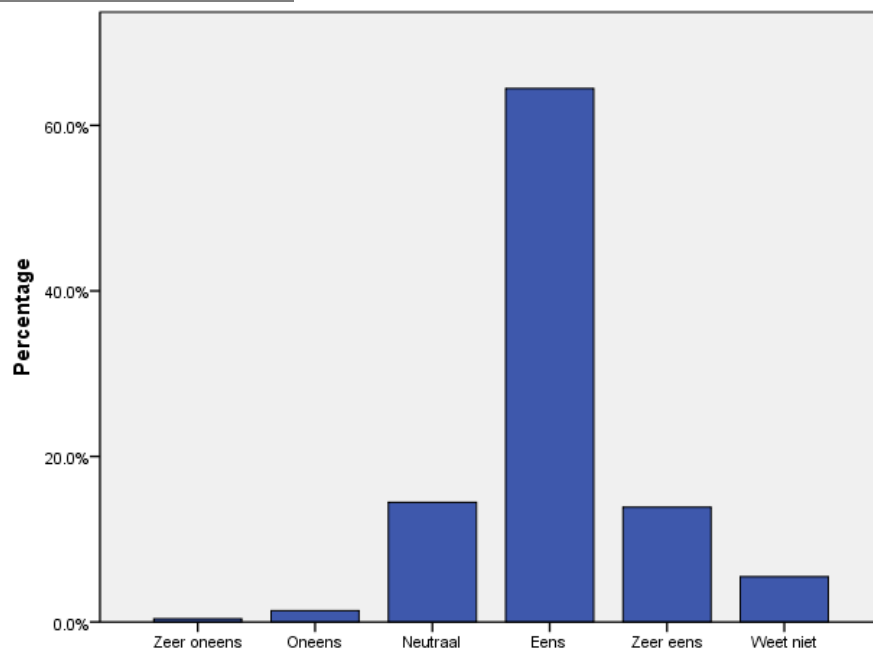
Deltabeslissingen

Stelling Het werken met vijf Deltabeslissingen rond kernthema's helpt om gemeenschappelijke resultaten te benoemen en te bereiken

Resultaat Het werken met Deltabeslissingen om te komen tot gemeenschappelijke resultaten wordt als goed beoordeeld

Stelling	Resultaat
Frequentietabel	
<i>Zeer oneens</i>	0,4%
<i>Oneens</i>	1,4%
<i>Neutraal</i>	14,5%
<i>Eens</i>	64,5%
<i>Zeer eens</i>	13,9%
<i>Weet niet</i>	5,5%

Staafdiagram



11.) Het werken met vijf Deltabeslissingen rond kernthema's helpt om gemeenschappelijke resultaten te benoemen en te bereiken

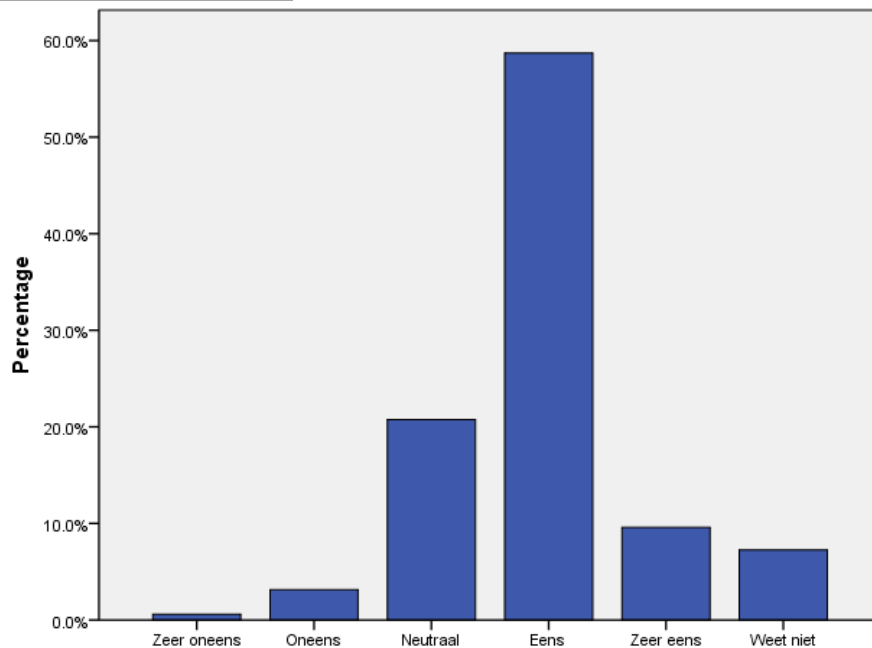
Mogelijk – kansrijk – voorkeur

Stelling Stapsgewijs komen van mogelijke, via kansrijke tot voorkeursstrategieën blijkt effectief

Resultaat Het stapsgewijs komen van mogelijke via kansrijke naar voorkeursstrategieën wordt als goed beoordeeld

Frequentietabel	<i>Zeer oneens</i>	0,6%
	<i>Oneens</i>	3,1%
	<i>Neutraal</i>	20,7%
	<i>Eens</i>	58,7%
	<i>Zeer eens</i>	9,6%
	<i>Weet niet</i>	7,2%

Staafdiagram



11.) Stapsgewijs komen van mogelijke, via kansrijke tot voorkeursstrategieën blijkt effectief

Nationaal programmabureau (staf Deltacommissaris)

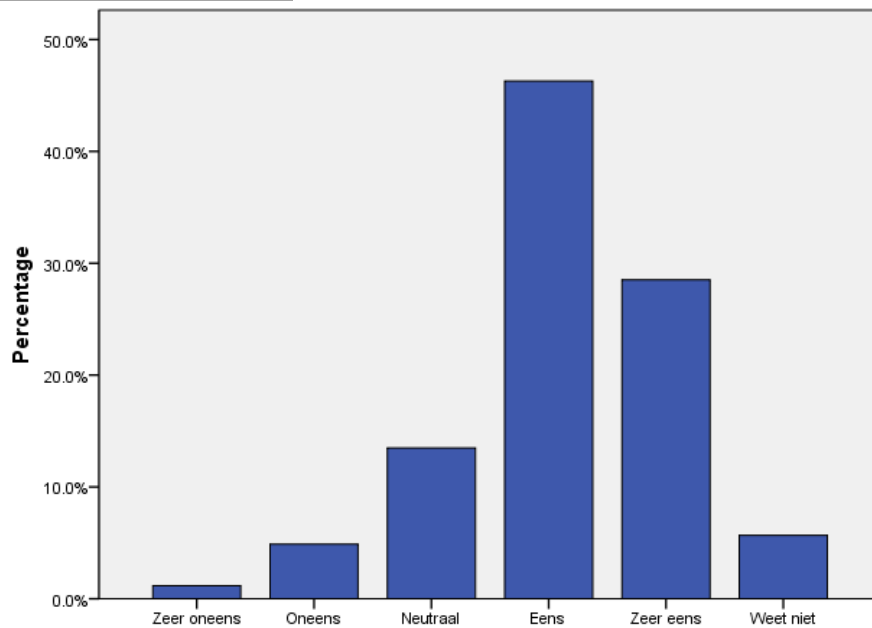
Stelling Het werken met een zelfstandig programmabureau (staf Deltacommissaris) op nationaal niveau is voor deze complexe materie een must

Resultaat Het werken met een zelfstandig programmabureau (staf Deltacommissaris) op nationaal niveau wordt als belangrijk tot zeer belangrijk beoordeeld

Frequentietabel

<i>Zeer oneens</i>	1,2%
<i>Oneens</i>	4,9%
<i>Neutraal</i>	13,5%
<i>Eens</i>	46,3%
<i>Zeer eens</i>	28,5%
<i>Weet niet</i>	5,7%

Staafdiagram



11.) Het werken met een zelfstandig programmabureau (Staf Deltacommissaris) op nationaal niveau is voor deze complexe materie een must

Programma-aanpak

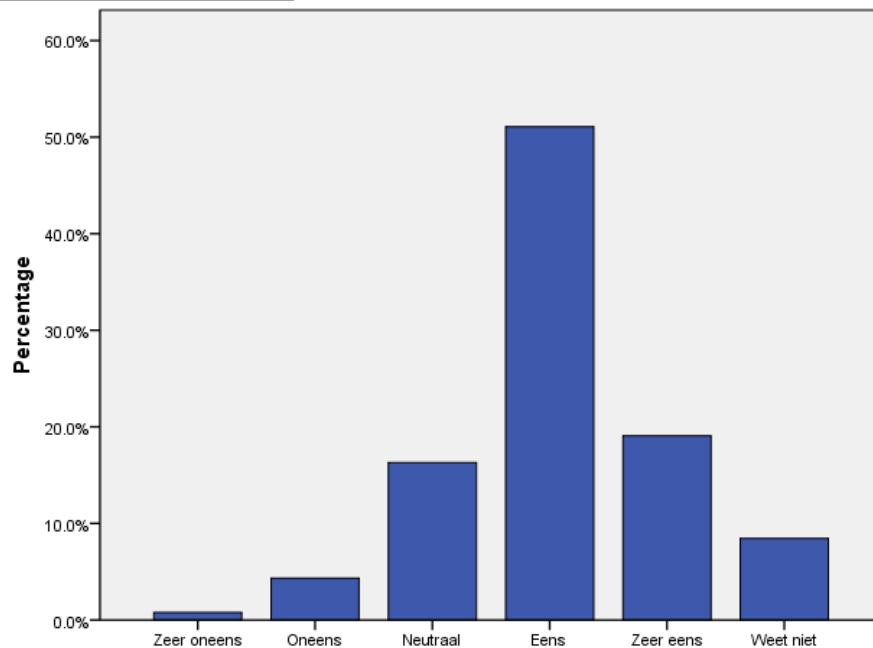
Stelling De programma-aanpak van het Deltaprogramma vormt een effectieve aanvulling op datgene wat de lijnorganisaties kunnen

Resultaat De programma-aanpak van het Deltaprogramma als effectieve aanvulling op datgene wat de lijnorganisaties kunnen, wordt als belangrijk gezien

Frequentietabel

<i>Zeer oneens</i>	0,8%
<i>Oneens</i>	5,1%
<i>Neutraal</i>	16,3%
<i>Eens</i>	51,1%
<i>Zeer eens</i>	19,1%
<i>Weet niet</i>	8,4%

Staafdiagram



11.) De programma-aanpak van het Deltaprogramma vormt een effectieve aanvulling op datgene wat de lijnorganisaties kunnen

Werken in deelprogramma's

Stelling

Het werken in deelprogramma's is effectief gebleken

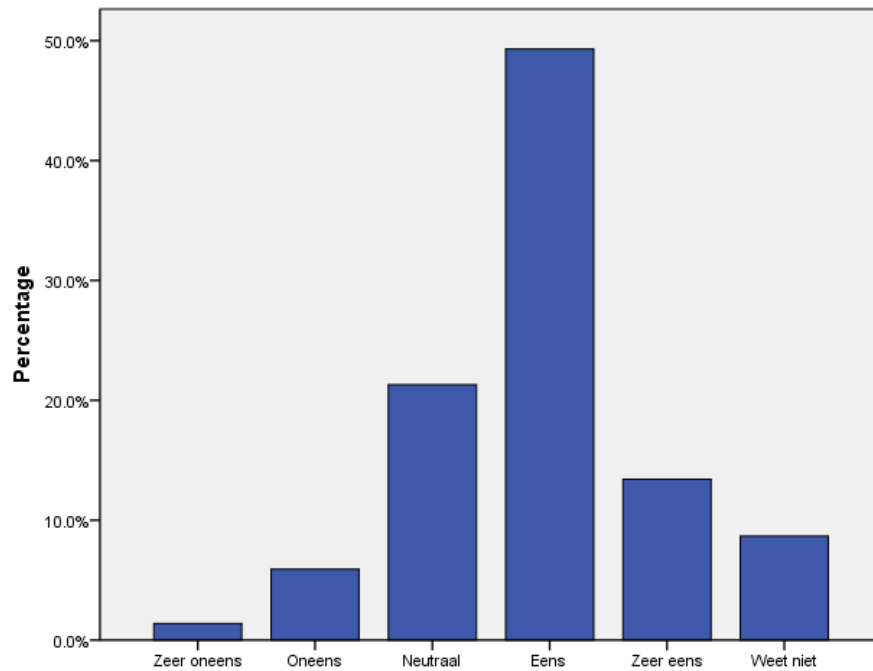
Resultaat

Het effectief werken in deelprogramma's wordt als goed beoordeeld

Frequentietabel

<i>Zeer oneens</i>	1,4%
<i>Oneens</i>	5,9%
<i>Neutraal</i>	21,3%
<i>Eens</i>	49,3%
<i>Zeer eens</i>	13,4%
<i>Weet niet</i>	8,4%

Staafdiagram



11.) Het werken in deelprogramma's, is effectief gebleken

11.3 Bijvangsten in netwerk

De bijvangsten van het Deltaprogramma in het netwerk, worden over het algemeen als goed beoordeeld. Met name over het netwerk en de onderlinge relaties en samenwerking is de beoordeling goed. Het effectief komen tot samenhang en dialoog, en het vertrouwen wordt als neutraal tot goed beoordeeld.

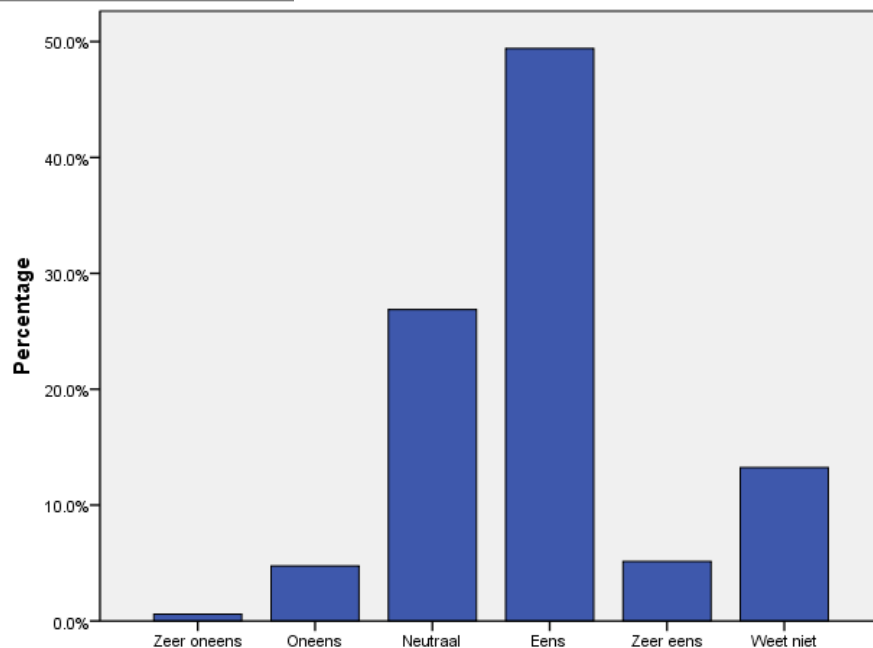
Constructieve bestuurlijke dialogen

Stelling Het Deltaprogramma komt effectief tot constructieve bestuurlijke dialogen
Resultaat Het effectief komen tot constructieve bestuurlijke dialogen wordt als neutraal tot goed beoordeeld. Er is een relatief groot deel 'weet niet'

Frequentietabel

<i>Zeer oneens</i>	0,6%
<i>Oneens</i>	4,7%
<i>Neutraal</i>	26,9%
<i>Eens</i>	49,4%
<i>Zeer eens</i>	5,1%
<i>Weet niet</i>	13,2%

Staafdiagram



11.) Het Deltaprogramma komt effectief tot constructieve bestuurlijke dialogen

Wederzijds begrip

Stelling

In het Deltaprogramma groeit het wederzijds begrip tussen partijen

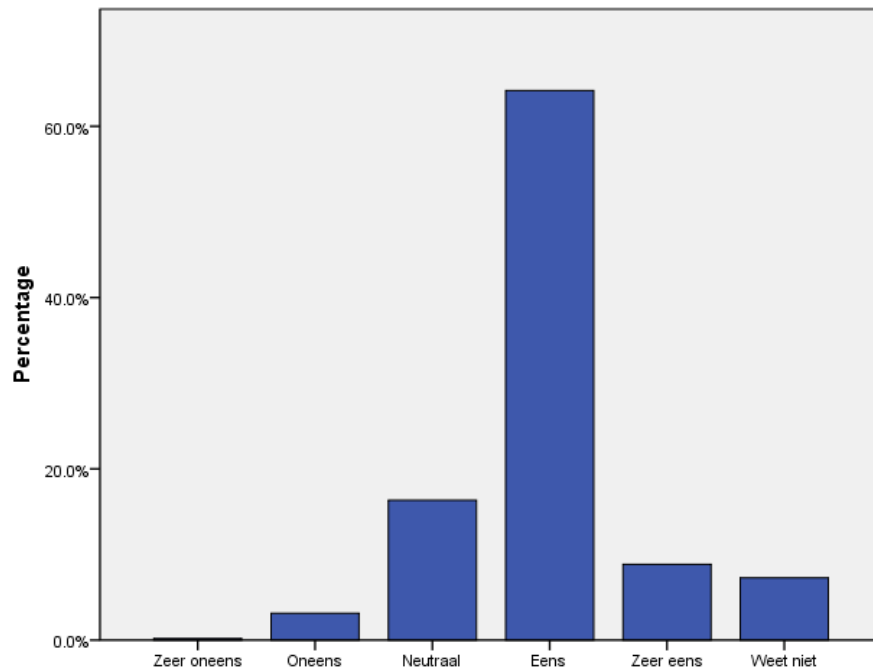
Resultaat

De groei van wederzijds begrip tussen partijen in het Deltaprogramma wordt als goed beoordeeld

Frequentietabel

<i>Zeer oneens</i>	0,2%
<i>Oneens</i>	3,1%
<i>Neutraal</i>	16,3%
<i>Eens</i>	64,2%
<i>Zeer eens</i>	8,9%
<i>Weet niet</i>	7,3%

Staafdiagram



11.) In het Deltaprogramma groeit het wederzijds begrip tussen partijen

Onderling vertrouwen

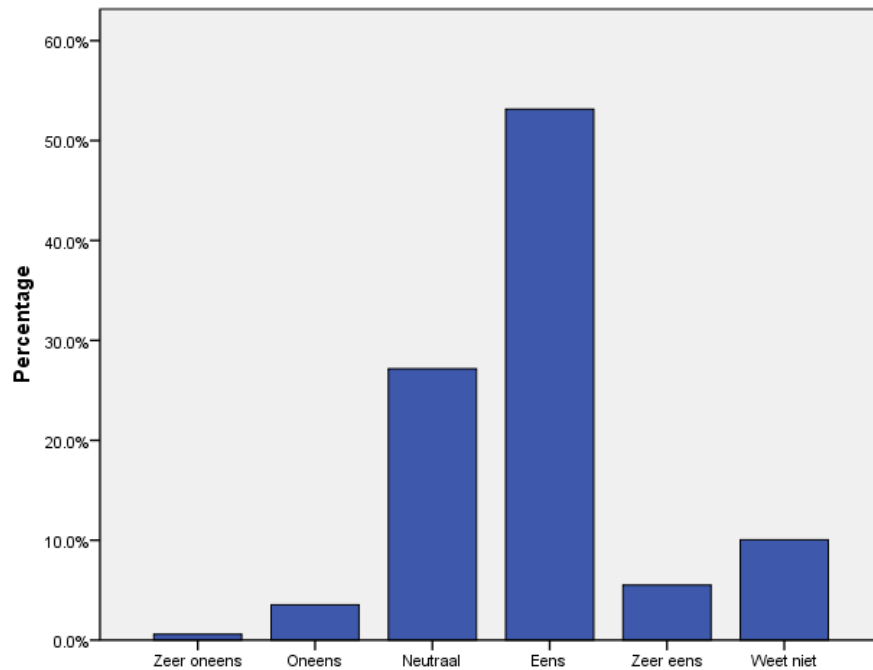
Stelling In het Deltaprogramma groeit het onderlinge vertrouwen

Resultaat De groei van het onderlinge vertrouwen in het Deltaprogramma wordt als neutraal tot goed beoordeeld. Er is een relatief groot deel 'weet niet'

Frequentietabel

<i>Zeer oneens</i>	0,6%
<i>Oneens</i>	3,5%
<i>Neutraal</i>	27,2%
<i>Eens</i>	53,1%
<i>Zeer eens</i>	5,5%
<i>Weet niet</i>	10%

Staafdiagram



11.) In het Deltaprogramma groeit het onderlinge vertrouwen

Actief netwerk van lokale, regionale en nationale partijen

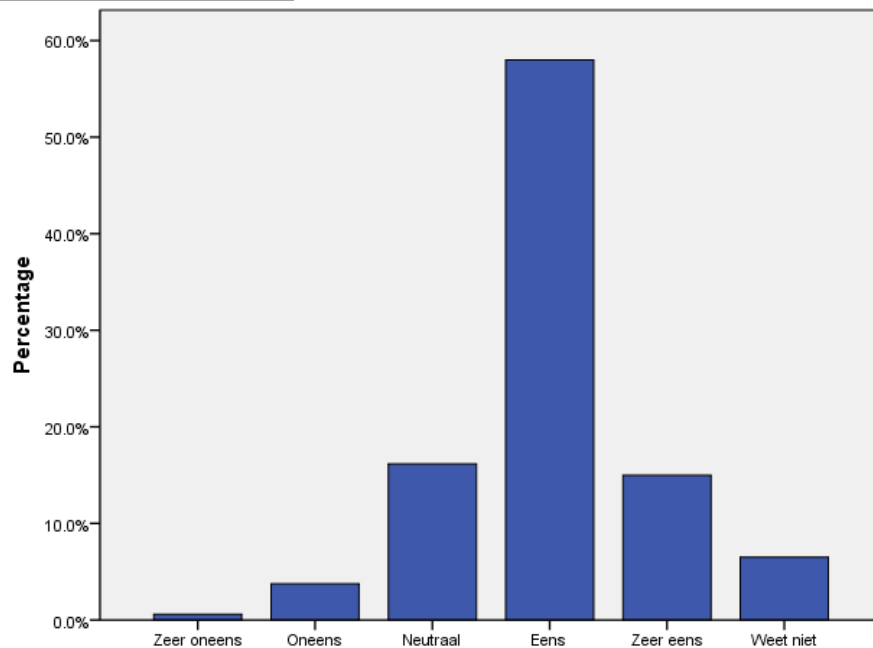
Stelling Het Deltaprogramma vormt een actief netwerk van lokale, regionale en nationale partijen

Resultaat Het Deltaprogramma als actief netwerk van lokale, regionale en nationale partijen wordt als goed beoordeeld

Frequentietabel

<i>Zeer oneens</i>	0,6%
<i>Oneens</i>	3,7%
<i>Neutraal</i>	16,2%
<i>Eens</i>	58%
<i>Zeer eens</i>	15%
<i>Weet niet</i>	6,5%

Staafdiagram



11.) Het Deltaprogramma vormt een actief netwerk van lokale, regionale en nationale partijen

Wederzijdse afhankelijkheid

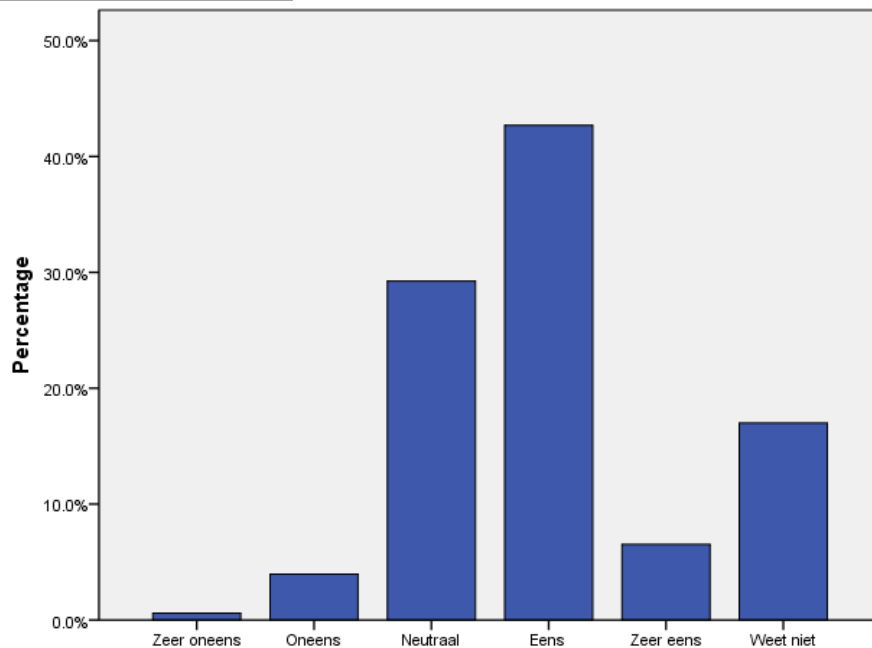
Stelling In het Deltaprogramma gaan partijen slimmer om met hun wederzijdse afhankelijkheid dan daarvoor

Resultaat Het slimmer omgaan met wederzijdse afhankelijkheid wordt als neutraal tot goed beoordeeld. Er is een relatief groot deel 'weet niet'

Frequentietabel

<i>Zeer oneens</i>	0,6%
<i>Oneens</i>	4%
<i>Neutraal</i>	29,2%
<i>Eens</i>	42,7%
<i>Zeer eens</i>	6,5%
<i>Weet niet</i>	17%

Staafdiagram



11.) In het Deltaprogramma gaan partijen slimmer om met hun wederzijdse afhankelijkheid dan daarvoor

Begrip tussen diverse domeinen

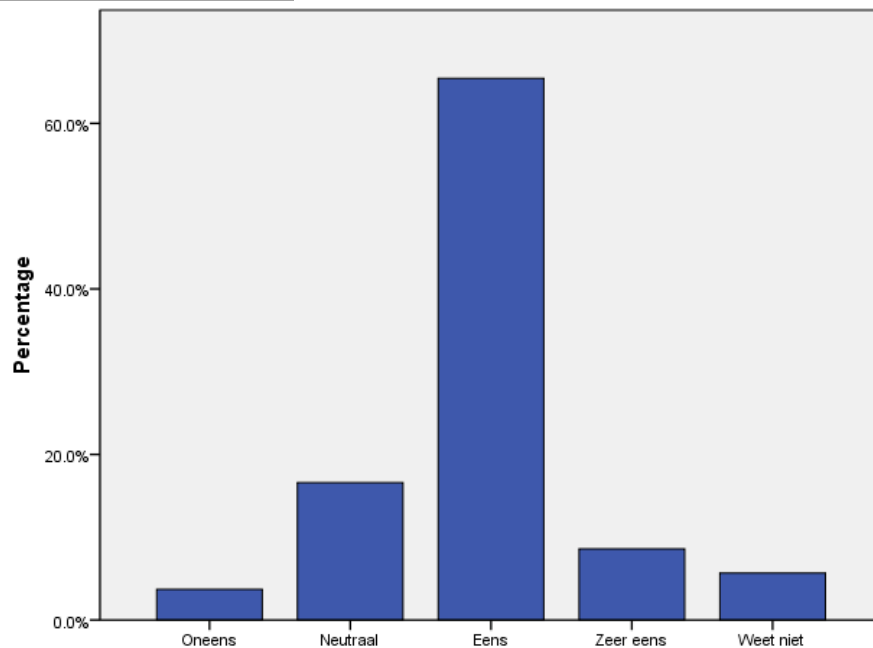
Stelling In het Deltaprogramma leren mensen uit diverse domeinen elkaar beter begrijpen

Resultaat Het in het Deltaprogramma beter begrijpen tussen mensen uit diverse domeinen wordt als goed beoordeeld

Frequentietabel

<i>Zeer oneens</i>	0%
<i>Oneens</i>	3,7%
<i>Neutraal</i>	16,6%
<i>Eens</i>	65,4%
<i>Zeer eens</i>	8,6%
<i>Weet niet</i>	5,7%

Staafdiagram



11.) In het Deltaprogramma leren mensen uit diverse domeinen elkaar beter begrijpen

Zoeken vanuit gedeelde visie naar strategieën

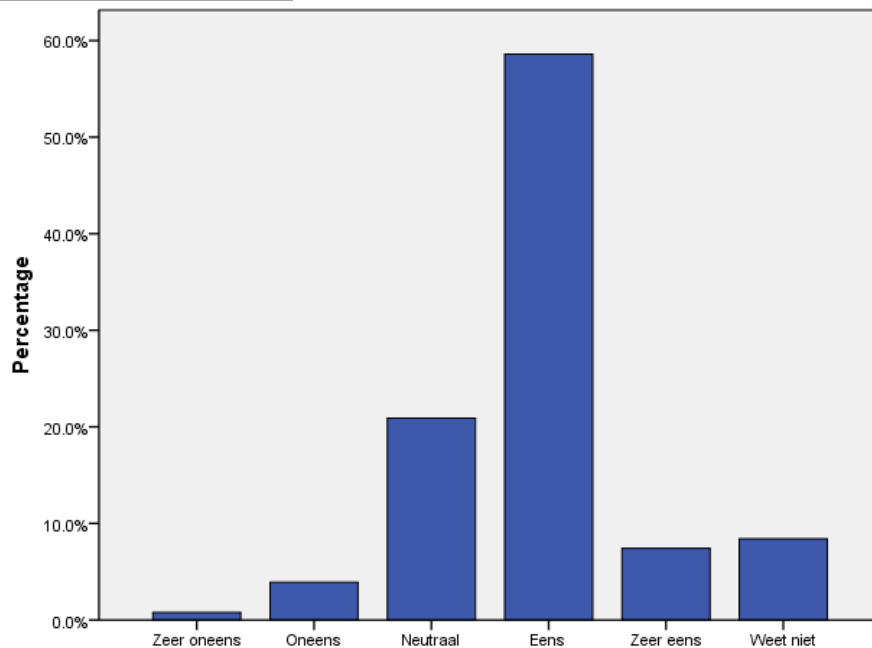
Stelling In het Deltaprogramma zoeken partijen meer en meer vanuit een gedeelde visie naar strategieën

Resultaat Het in het Deltaprogramma meer en meer zoeken vanuit een gedeelde visie naar strategieën wordt als goed beoordeeld

Frequentietabel

<i>Zeer oneens</i>	0,8%
<i>Oneens</i>	3,9%
<i>Neutraal</i>	20,9%
<i>Eens</i>	58,6%
<i>Zeer eens</i>	7,4%
<i>Weet niet</i>	8,4%

Staafdiagram



11.) In het Deltaprogramma zoeken partijen meer en meer vanuit een gedeelde visie naar strategieën

Heldere, activerende en bindende doelen

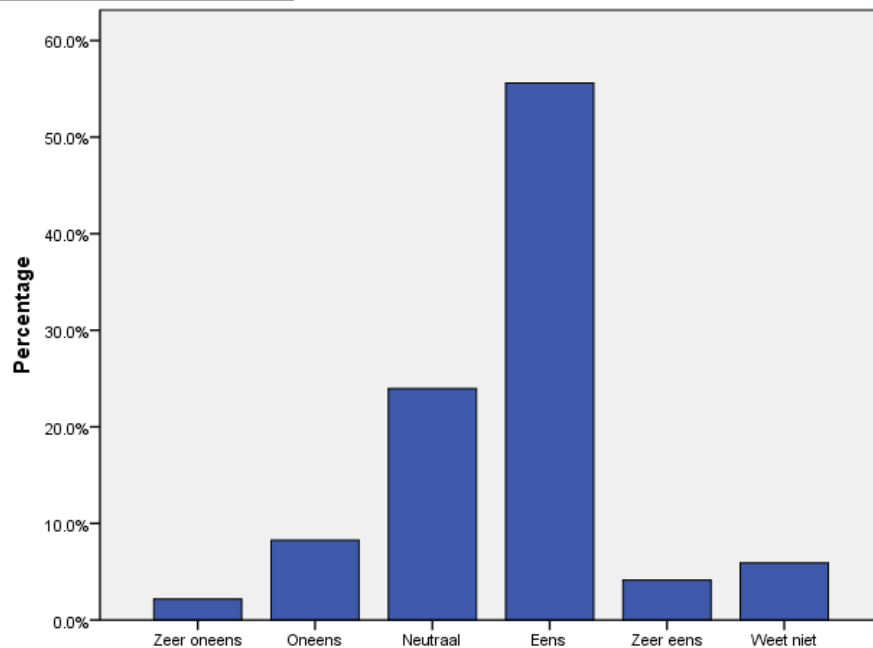
Stelling In het Deltaprogramma zijn heldere doelen geformuleerd, die activerend en bindend werken

Resultaat Het formuleren van heldere, activerende en bindende doelen wordt als neutraal tot goed beoordeeld

Frequentietabel

<i>Zeer oneens</i>	2,2%
<i>Oneens</i>	8,3%
<i>Neutraal</i>	24%
<i>Eens</i>	55,6%
<i>Zeer eens</i>	4,1%
<i>Weet niet</i>	5,9%

Staafdiagram



11.) In het Deltaprogramma zijn heldere doelen geformuleerd, die activerend en bindend werken

Effectief organiseren van samenhang tussen deelprogramma's

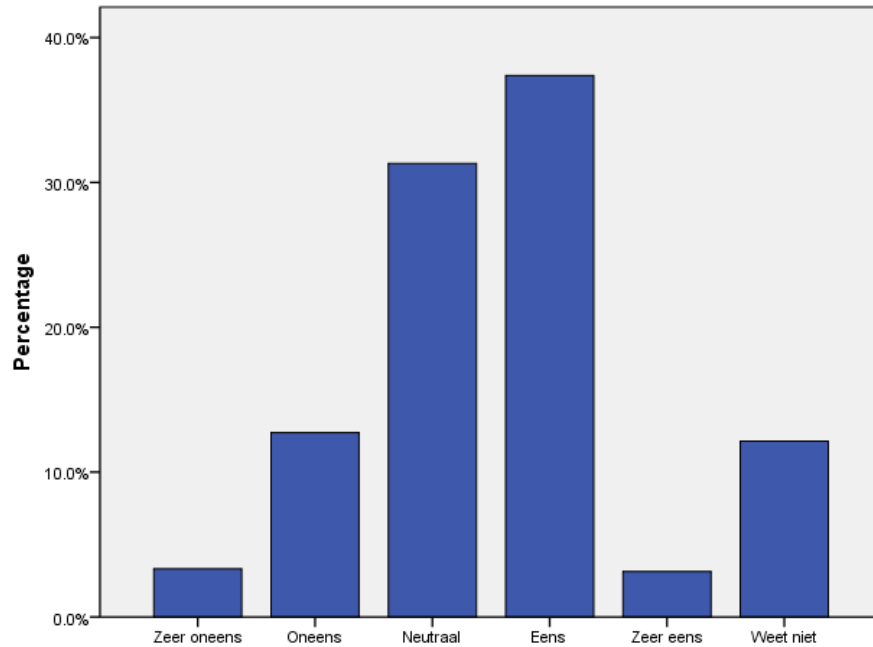
Stelling Het Deltaprogramma organiseert de samenhang tussen de deelprogramma's effectief

Resultaat Het in het Deltaprogramma effectief organiseren van de samenhang tussen de deelprogramma's wordt als neutraal tot goed beoordeeld. Er is een relatief grote groep 'weet niet'

Frequentietabel

<i>Zeer oneens</i>	3,3%
<i>Oneens</i>	12,7%
<i>Neutraal</i>	31,3%
<i>Eens</i>	37,4%
<i>Zeer eens</i>	3,1%
<i>Weet niet</i>	12%

Staafdiagram



11.) Het Deltaprogramma organiseert de samenhang tussen de deelprogramma's effectief

Samenwerking die niet eerder tot stand kwam

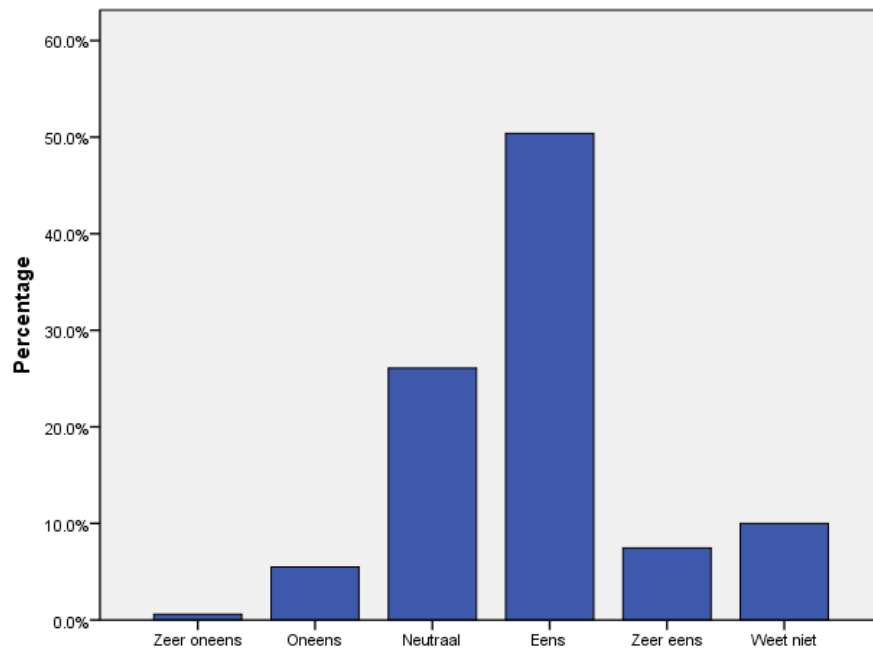
Stelling Het Deltaprogramma maakt samenwerking mogelijk die niet eerder tot stand kwam

Resultaat Het Deltaprogramma als mogelijkheid om te komen tot samenwerking die niet eerder tot stand kwam, wordt als neutraal tot beoordeeld. Er is een relatief groot deel 'weet niet'

Frequentietabel

<i>Zeer oneens</i>	0,6%
<i>Oneens</i>	5,5%
<i>Neutraal</i>	26,1%
<i>Eens</i>	50,4%
<i>Zeer eens</i>	7,5%
<i>Weet niet</i>	10%

Staafdiagram



11.) Het Deltaprogramma maakt samenwerking mogelijk, die eerder niet tot stand kwam

Vraag 12 De volgende fase van het Deltaprogramma

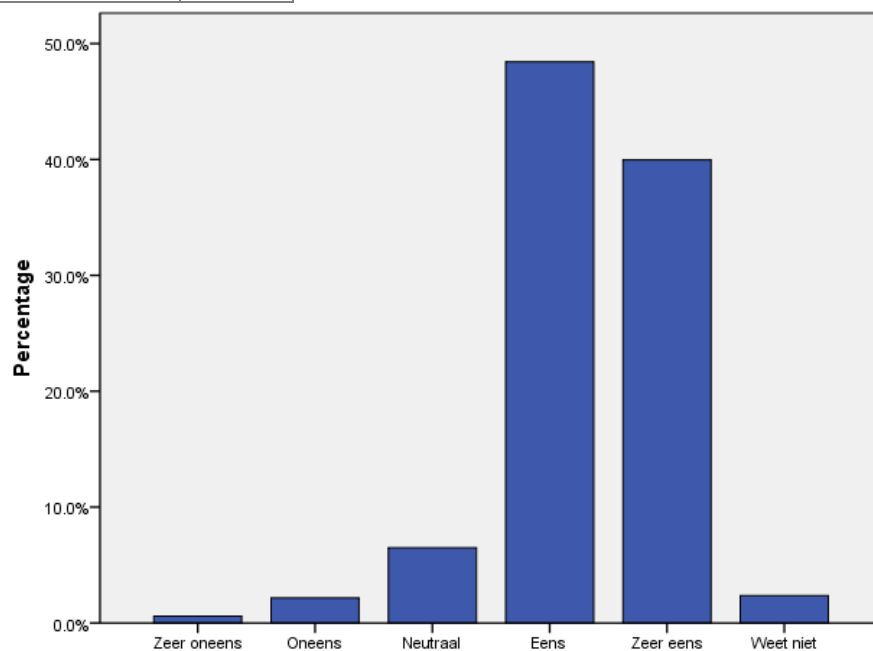
De meningen over de volgende fase zijn heel verschillend. Een aantal dingen worden sterk gedeeld, zoals het actief bezig gaan en verankeren van Deltabeslissingen, het voortzetten van programmatisch samenwerken van rijk en regio. De meningen over de geschiktheid van bestaande instrumenten en lijnorganisaties voor de uitvoering zijn erg verschillend. Ook over de vraag óf het Deltaprogramma na 2014 anders georganiseerd moet worden, variëren de meningen.

Uitvoering van Deltabeslissingen

Stelling De uitvoering van de Deltabeslissingen is allesbehalve een gelopen race
Resultaat De uitvoering van de Deltabeslissingen wordt niet tot zeker niet als gelopen race beschouwd

Stelling	Resultaat
Frequentietabel	
<i>Zeer oneens</i>	0,6%
<i>Oneens</i>	2,2%
<i>Neutraal</i>	6,5%
<i>Eens</i>	48,4%
<i>Zeer eens</i>	40%
<i>Weet niet</i>	2,4%

Staafdiagram



12.) De uitvoering van de Deltabeslissingen is allesbehalve een gelopen race

Verankering van Deltabeslissingen in het Nationaal Waterplan

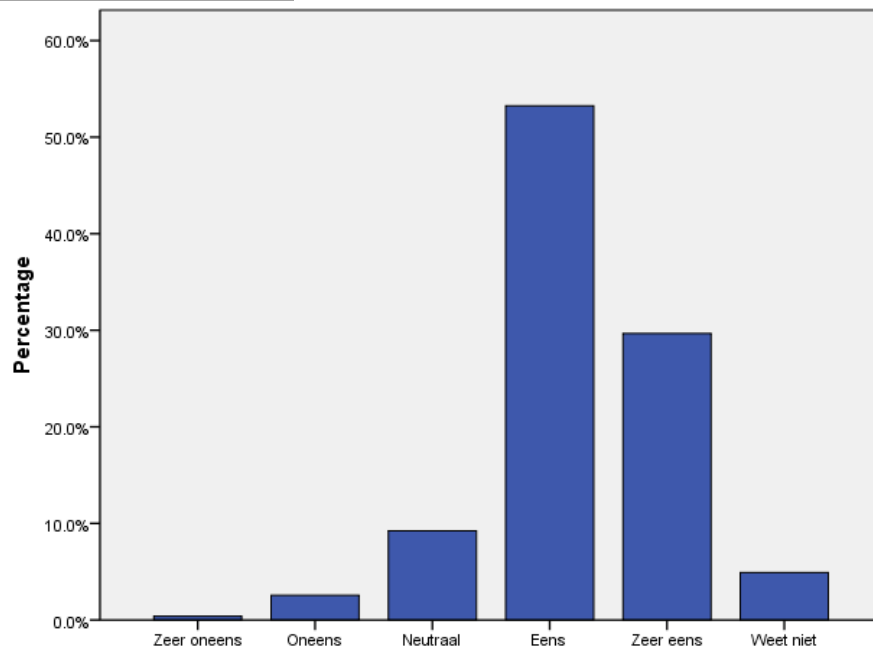
Stelling Verankering van Deltabeslissingen in het Nationaal Waterplan is een belangrijke garantie om te komen tot uitvoering

Resultaat De verankering van Deltabeslissingen in het Nationaal Waterplan als garantie tot uitvoering wordt als belangrijk tot zeer belangrijk gezien

Frequentietabel

<i>Zeer oneens</i>	0,4%
<i>Oneens</i>	2,6%
<i>Neutraal</i>	9,2%
<i>Eens</i>	53,2%
<i>Zeer eens</i>	29,7%
<i>Weet niet</i>	4,9%

Staafdiagram



12.) Verankering van Deltabeslissingen in het Nationaal Waterplan is een belangrijke garantie om te komen tot uitvoering

Bestaande instrumentarium

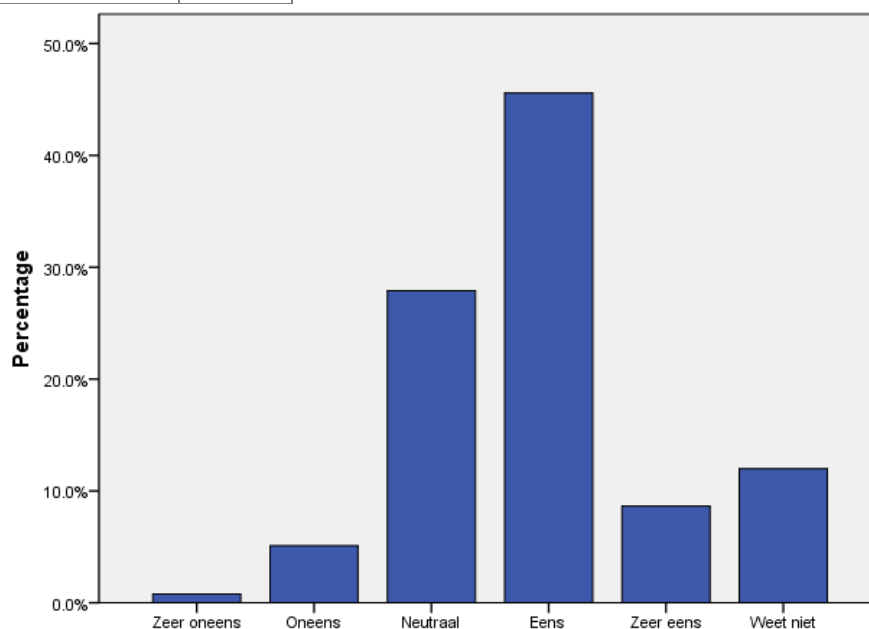
Stelling Het bestaande instrumentarium leent zich goed om ambities uit het Deltaprogramma te verwezenlijken

Resultaat De geschiktheid van het bestaande instrumentarium om de ambities uit het Deltaprogramma te verwezenlijken wordt als neutraal tot goed beoordeeld. Er is een relatief groot deel 'weet niet'

Frequentietabel

<i>Zeer oneens</i>	0,8%
<i>Oneens</i>	5,1%
<i>Neutraal</i>	27,9%
<i>Eens</i>	45,6%
<i>Zeer eens</i>	8,6%
<i>Weet niet</i>	12%

Staafdiagram



12.) Het bestaande instrumentarium (MIRT, nHWBP, Nationaal Bestuurlijk Overleg Deltaprogramma) leent zich goed om ambities uit het Deltaprogramma te verwezenlijken

Aansturing van regionale overheden op realisatie voorkeursstrategieën

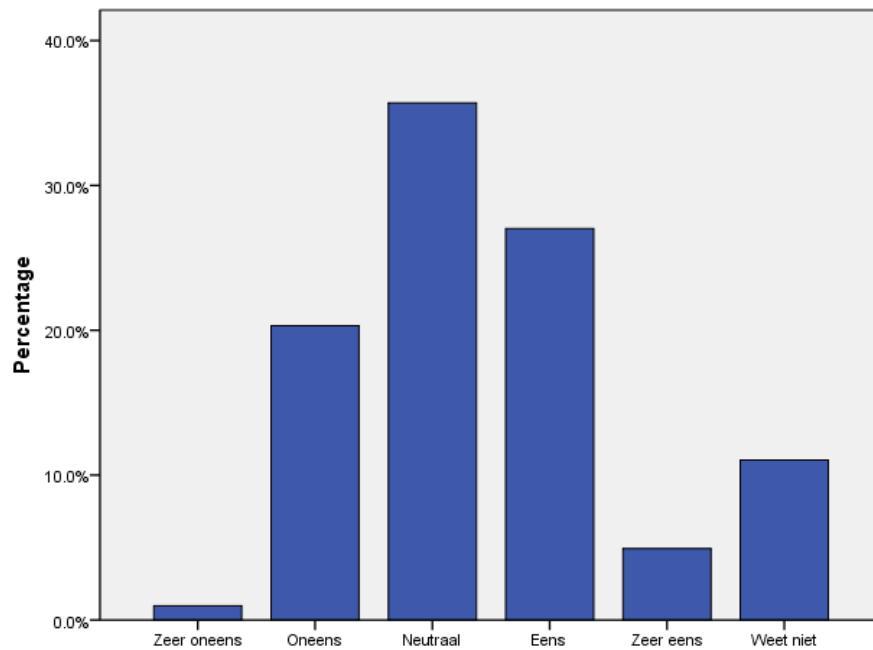
Stelling De regionale overheden zijn voldoende in staat om te sturen op realisatie van de gebiedsgerichte overheden

Resultaat De geschiktheid van de regionale overheden om te sturen op realisatie van gebiedsgerichte voorkeursstrategieën wordt als neutraal beoordeeld. Er is een relatief groot aantal 'weet niet'

Frequentietabel

<i>Zeer oneens</i>	1%
<i>Oneens</i>	20,3%
<i>Neutraal</i>	35,7%
<i>Eens</i>	27%
<i>Zeer eens</i>	4,9%
<i>Weet niet</i>	11%

Staafdiagram



12.) De regionale overheden zijn voldoende in staat om te sturen op realisatie van de gebiedsgerichte voorkeursstrategieën

Onderzoek is voorbij, het gaat om uitvoering

Stelling

De fase van onderzoek is voorbij: het gaat om uitvoering

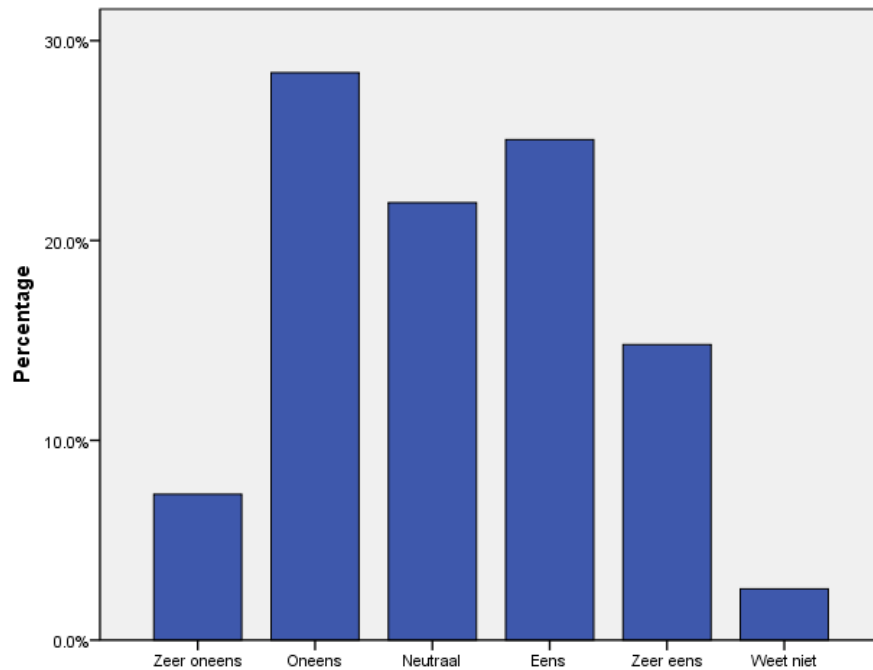
Resultaat

Dat de fase van onderzoek voorbij is en het nu gaat om uitvoering, wordt door sommigen gesteund en door sommigen niet

Frequentietabel

<i>Zeer oneens</i>	7,3%
<i>Oneens</i>	28,4%
<i>Neutraal</i>	21,9%
<i>Eens</i>	25%
<i>Zeer eens</i>	14,8%
<i>Weet niet</i>	2,6%

Staafdiagram



12.) De fase van onderzoek is voorbij: het gaat om uitvoering.

Uitvoering beslissingen door lijnorganisaties

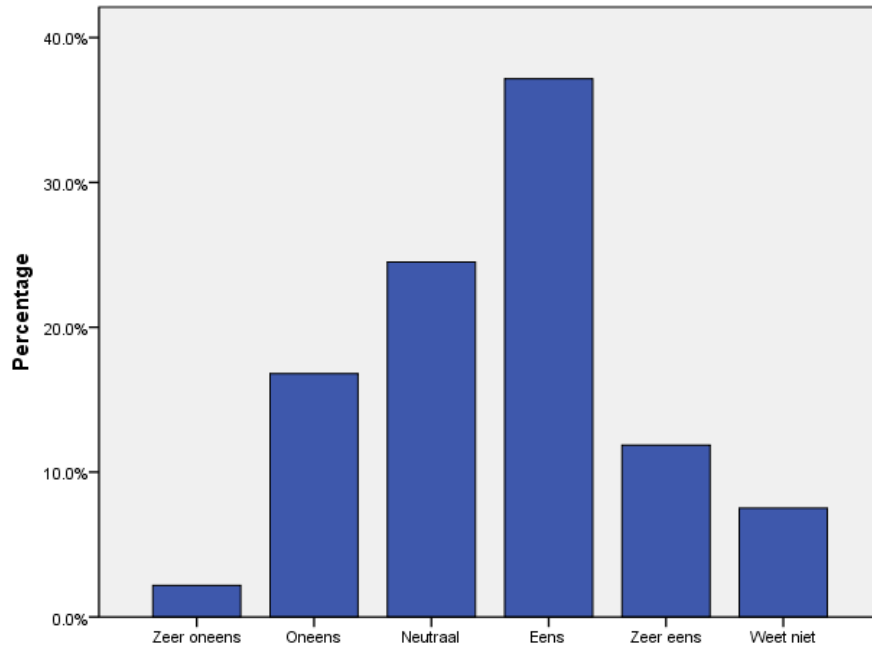
Stelling Uitvoering van de genomen beslissingen is primair de verantwoordelijkheid van de lijnorganisaties

Resultaat De primaire verantwoordelijkheid voor de uitvoering van genomen beslissingen ligt volgens het merendeel bij de lijnorganisaties, maar een substantieel deel vindt dat dit niet het geval is

Frequentietabel

<i>Zeer oneens</i>	2,2%
<i>Oneens</i>	16,8%
<i>Neutraal</i>	24,5%
<i>Eens</i>	37,2%
<i>Zeer eens</i>	11,9%
<i>Weet niet</i>	7,5%

Staafdiagram



12.) Uitvoering van de genomen beslissingen is primair de verantwoordelijkheid van de lijnorganisaties

Programmatisch werken

Stelling

Programmatisch werken blijft in de volgende fase onmisbaar

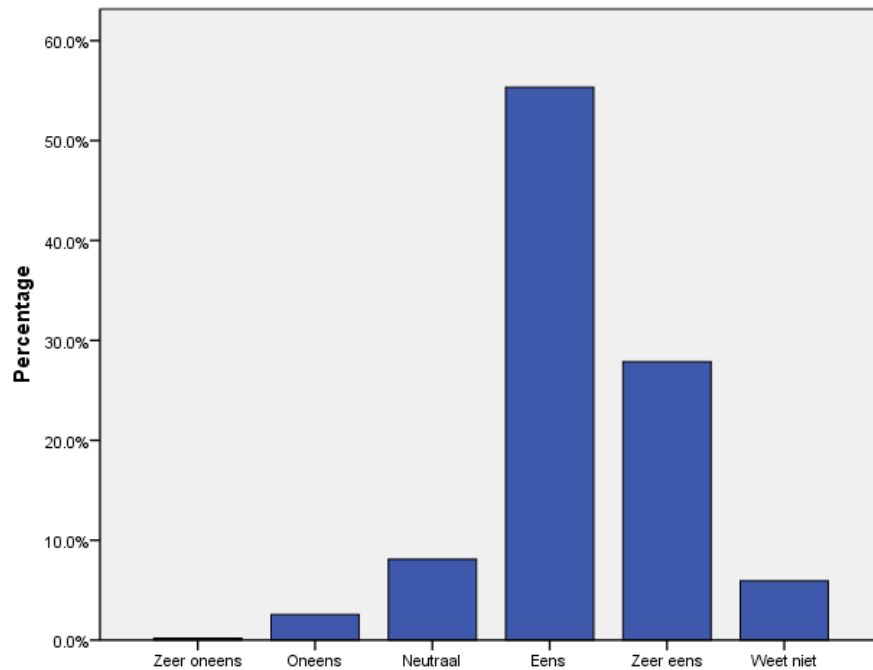
Resultaat

Programmatisch werken wordt in de volgende fase als onmisbaar tot zeer onmisbaar beoordeeld

Frequentietabel

<i>Zeer oneens</i>	0,2%
<i>Oneens</i>	2,6%
<i>Neutraal</i>	8,1%
<i>Eens</i>	55,3%
<i>Zeer eens</i>	27,9%
<i>Weet niet</i>	5,9%

Staafdiagram



12.) Programmatisch werken blijft in de volgende fase onmisbaar

Samenwerking tussen rijk en regio

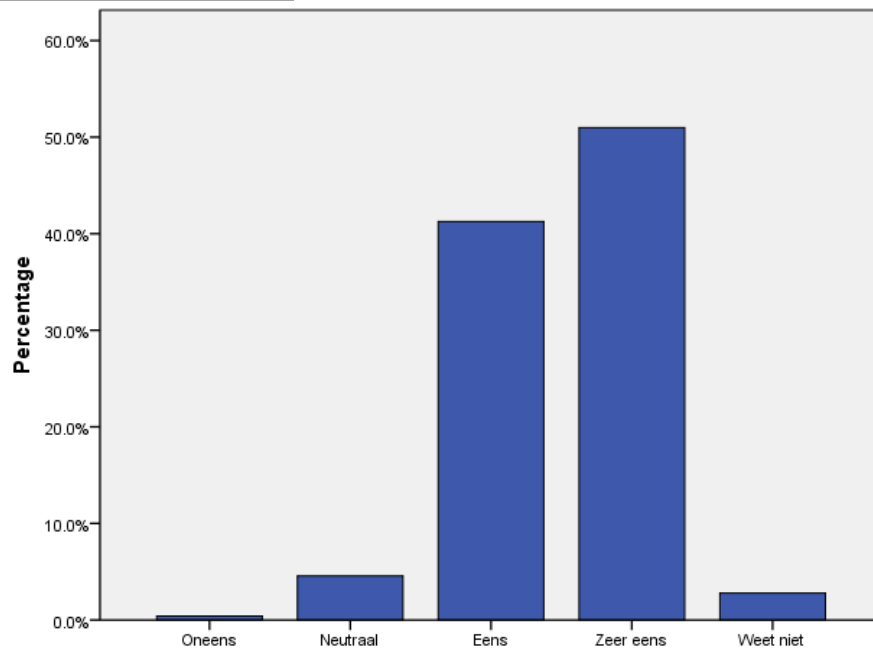
Stelling Voor realisatie van de gebiedsgerichte voorkeursstrategieën blijft samenwerking tussen rijk en regio cruciaal

Resultaat De samenwerking tussen rijk en regio voor realisatie van de gebiedsgerichte voorkeursstrategieën wordt als zeer cruciaal beoordeeld

Frequentietabel

<i>Zeer oneens</i>	0%
<i>Oneens</i>	0,4%
<i>Neutraal</i>	4,6%
<i>Eens</i>	41,3%
<i>Zeer eens</i>	51%
<i>Weet niet</i>	2,8%

Staafdiagram



12.) Voor realisatie van de gebiedsgerichte voorkeursstrategieën blijft samenwerking tussen rijk en regio cruciaal

Organisatie van het Deltaprogramma na 2014

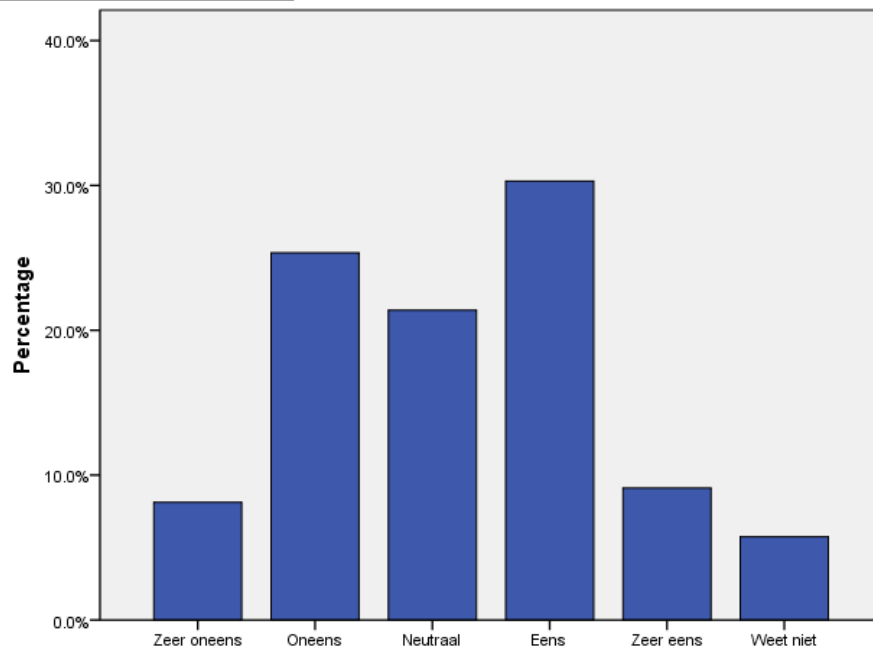
Stelling Ik zie geen reden om het Deltaprogramma na 2014 anders te organiseren dan nu

Resultaat Over de noodzaak om het Deltaprogramma na 2014 anders te organiseren, variëren de meningen

Frequentietabel

<i>Zeer oneens</i>	8,1%
<i>Oneens</i>	25,3%
<i>Neutraal</i>	21,4%
<i>Eens</i>	30,3%
<i>Zeer eens</i>	9,1%
<i>Weet niet</i>	5,7%

Staafdiagram



12.) Ik zie geen reden om het Deltaprogramma na 2014 anders te organiseren dan nu

Vraag 13 Welke elementen moeten na 2014 worden behouden

Over alle onderdelen van het Deltaprogramma (regionale Stuurgroepen, regionale programma-organisaties, nationale Stuurgroep, staf Deltacommissaris) wordt beoordeeld dat ze moeten blijven na 2014. Voor alle onderdelen van het Deltaprogramma geldt dat er regelmatig onbekendheid is met deze onderdelen onder de bredere groep betrokkenen.

Regionale Stuurgroepen

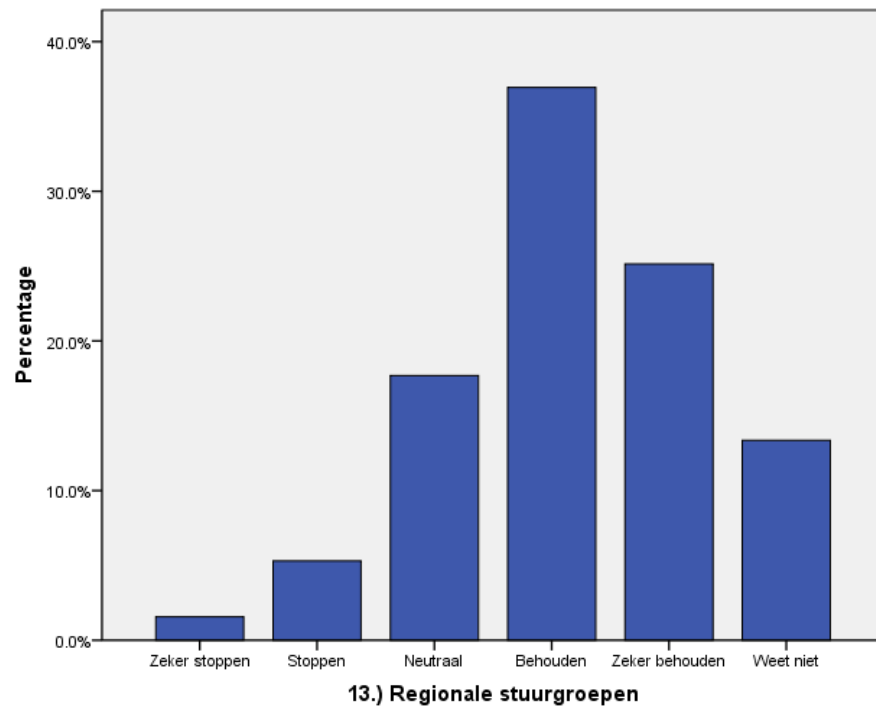
Stelling Regionale Stuurgroepen

Resultaat Over het behoud van de regionale Stuurgroepen wordt positief geoordeeld. Er is een relatief grote groep 'weet niet'

Frequentietabel

<i>Zeker stoppen</i>	1,6%
<i>Stoppen</i>	5,3%
<i>Neutraal</i>	17,7%
<i>Behouden</i>	36,9%
<i>Zeker behouden</i>	25,1%
<i>Weet niet</i>	13,4%

Staafdiagram



Regionale programma-organisaties

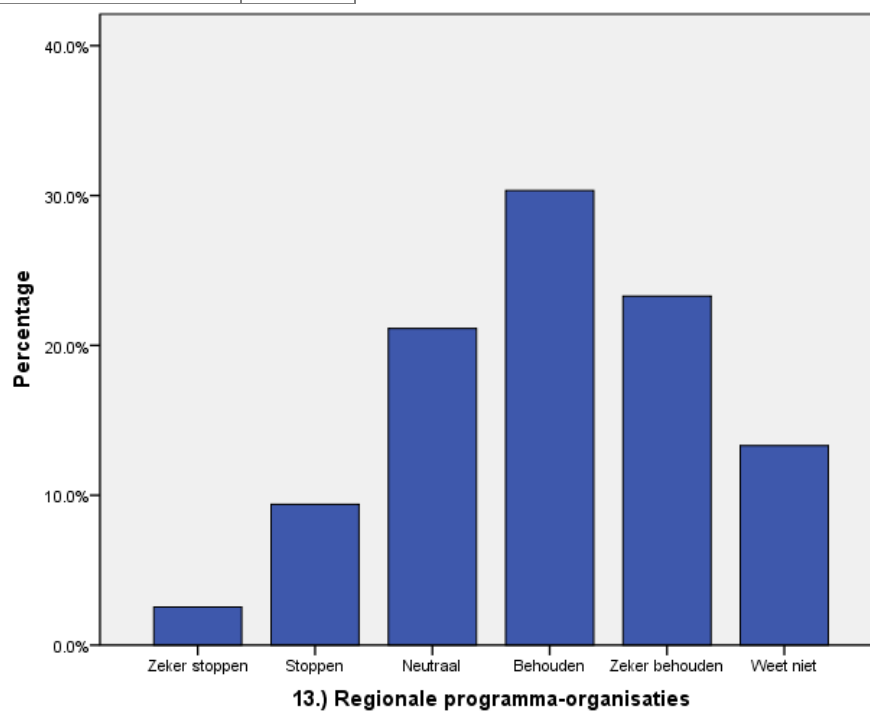
Stelling Regionale programma-organisaties

Resultaat Over het behoud van de regionale programma-organisaties wordt neutraal tot positief geoordeeld. Er is een relatief grote groep 'weet niet'

Frequentietabel

<i>Zeker stoppen</i>	2,5%
<i>Stoppen</i>	9,4%
<i>Neutraal</i>	21,1%
<i>Behouden</i>	30,3%
<i>Zeker behouden</i>	23,3%
<i>Weet niet</i>	13,3%

Staafdiagram



Nationale Stuurgroep

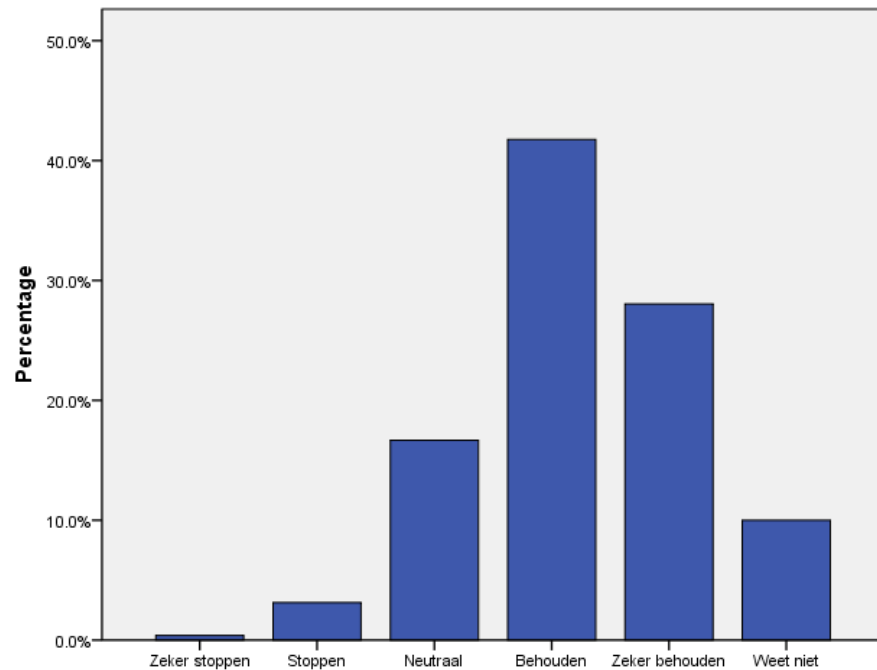
Stelling Nationale Stuurgroep

Resultaat Over het behoud van de Nationale Stuurgroep wordt positief geoordeeld. Er is een relatief grote groep 'weet niet'

Frequentietabel

<i>Zeker stoppen</i>	0,4%
<i>Stoppen</i>	3,1%
<i>Neutraal</i>	16,7%
<i>Behouden</i>	41,8%
<i>Zeker behouden</i>	28%
<i>Weet niet</i>	10%

Staafdiagram



13.) Nationale Stuurgroep

Staf Deltacommissaris

Stelling

Staf Deltacommissaris

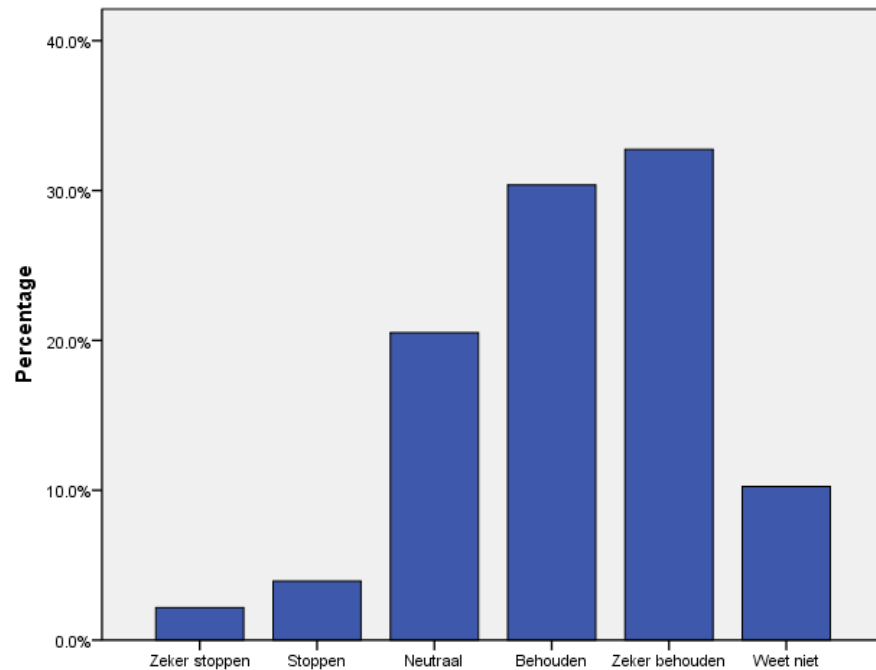
Resultaat

Over het behoud van de staf Deltacommissaris wordt positief geoordeeld. Er is een relatief grote groep 'weet niet'

Frequentietabel

<i>Zeker stoppen</i>	2,2%
<i>Stoppen</i>	3,9%
<i>Neutraal</i>	20,5%
<i>Behouden</i>	30,4%
<i>Zeker behouden</i>	32,7%
<i>Weet niet</i>	10,3%

Staafdiagram



13.) Staf Deltacommissaris

Vraag 15 Rollen Deltacommissaris

Over alle rollen van de Deltacommissaris wordt aangegeven dat het belangrijk of zelf zeer belangrijk is om deze te behouden. Als we deze rollen op een rij zetten ontstaat het volgende lijstje waarbij de eerste rollen worden beoordeeld als het meest belangrijk:

- 1. Onafhankelijk en gezaghebbend adviseren aan het Kabinet*
- 2. Bewaken middelen en inzet Deltafonds*
- 3. Bewaken samenhang lange en korte termijn*
- 4. Bewaken systeemaanpak*
- 5. Bewaken van het openhouden van opties*
- 6. Investeren in maatschappelijk draagvlak*
- 7. Internationaal boegbeeld*
- 8. De volgende rollen worden ten opzichte van elkaar relatief gelijk beoordeeld als redelijk belangrijk tot belangrijk: borgen beschikbaarheid van opgebouwde kennis, innovaties bevorderen, borgen van samenhang en synergie in uitvoering, bewaken voortgang uitvoeringsprogramma's, faciliteren van regio's, verder brengen discussie voorzieningenniveau zoetwater, monitoren ontwikkelingen*

Bewaken systeemaanpak

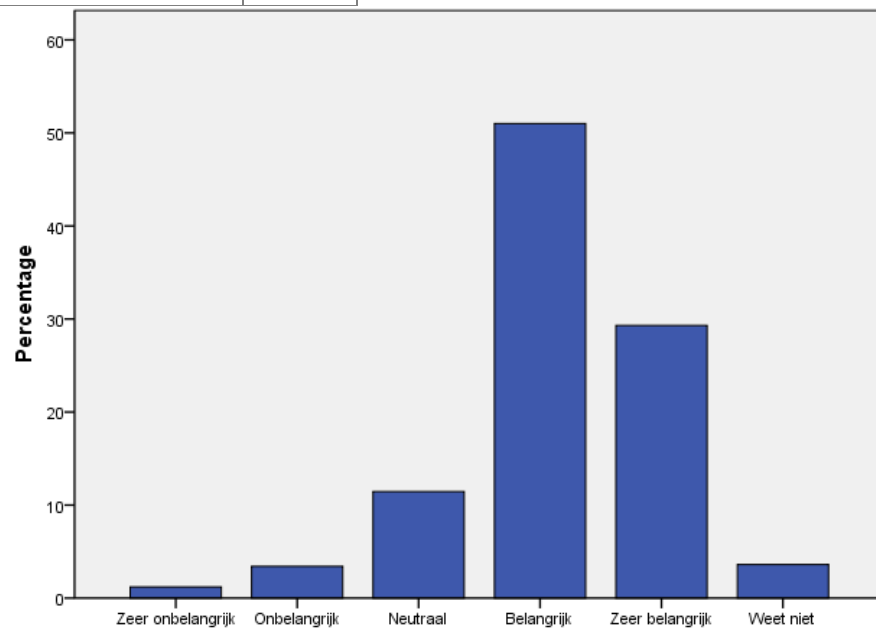
Stelling Bewaakt systeemaanpak van waterveiligheid en zoetwater

Resultaat Het bewaken van de systeemaanpak van waterveiligheid en zoetwater wordt als belangrijke tot zeer belangrijke taak van de Deltacommissaris gezien.

Frequentietabel

<i>Zeer onbelangrijk</i>	1,2%
<i>Onbelangrijk</i>	3,4%
<i>Neutraal</i>	11,4%
<i>Belangrijk</i>	51%
<i>Zeer belangrijk</i>	29,3%
<i>Weet niet</i>	3,6%

Staafdiagram



15.) Bewaakt systeemaanpak van waterveiligheid en zoetwater

Bewaken samenhang lange en korte termijn

Stelling

Bewaakt samenhang lange termijn opgaven en korte termijn ambities

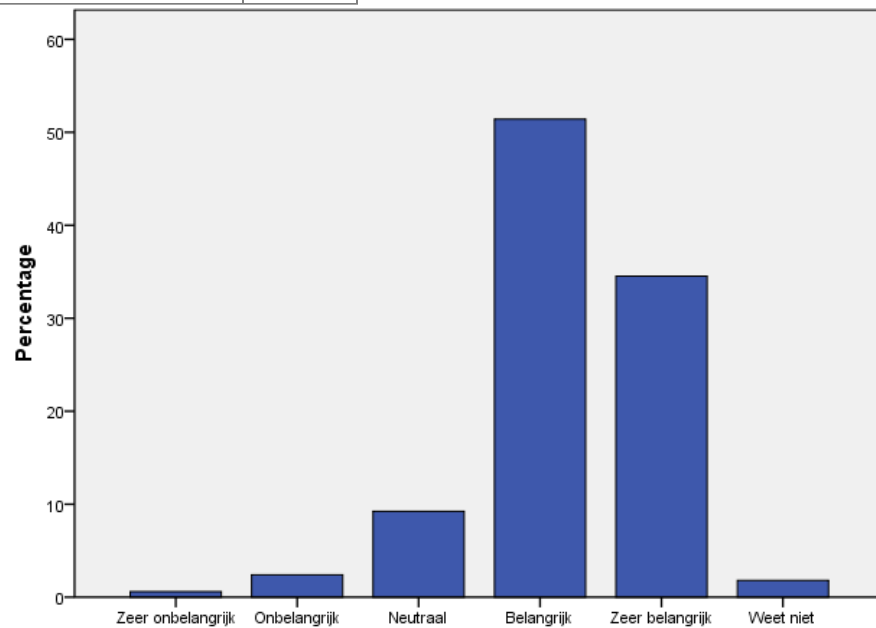
Resultaat

Het bewaken van de samenhang tussen lange termijn opgaven en korte termijn ambities wordt als belangrijke tot zeer belangrijke taak van de Deltacommissaris gezien.

Frequentietabel

<i>Zeer onbelangrijk</i>	0,6%
<i>Onbelangrijk</i>	2,4%
<i>Neutraal</i>	9,2%
<i>Belangrijk</i>	51,4%
<i>Zeer belangrijk</i>	34,5%
<i>Weet niet</i>	1,8%

Staafdiagram



Borgen beschikbaarheid van opgebouwde kennis

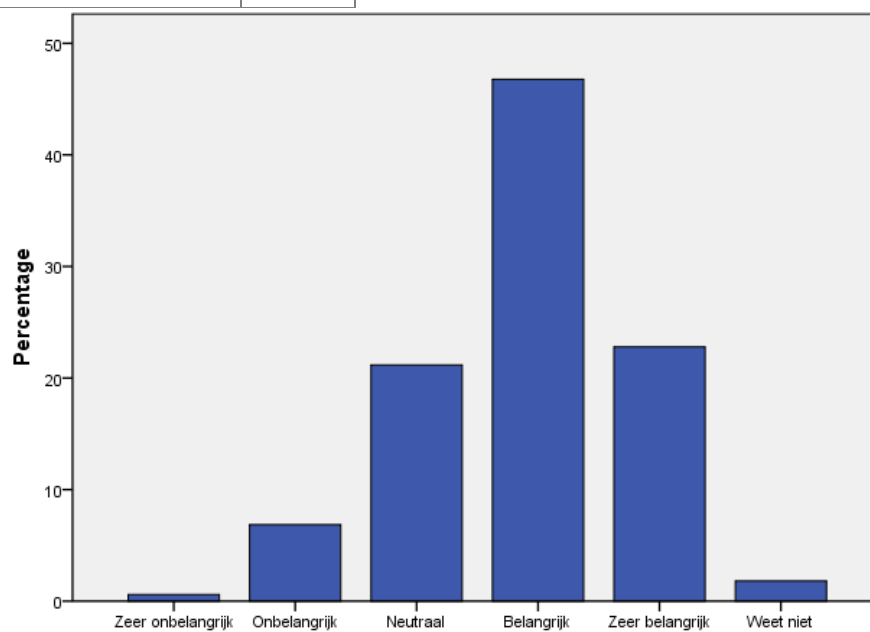
Stelling Borgt dat opgebouwde kennis beschikbaar blijft

Resultaat Het borgen dat opgebouwde kennis beschikbaar blijft wordt als belangrijke taak van de Deltacommissaris gezien.

Frequentietabel

<i>Zeer onbelangrijk</i>	0,6%
<i>Onbelangrijk</i>	6,9%
<i>Neutraal</i>	21,2%
<i>Belangrijk</i>	46,8%
<i>Zeer belangrijk</i>	22,8%
<i>Weet niet</i>	1,8%

Staafdiagram



15.) Borgt dat opgebouwde kennis beschikbaar blijft

Innovaties bevorderen

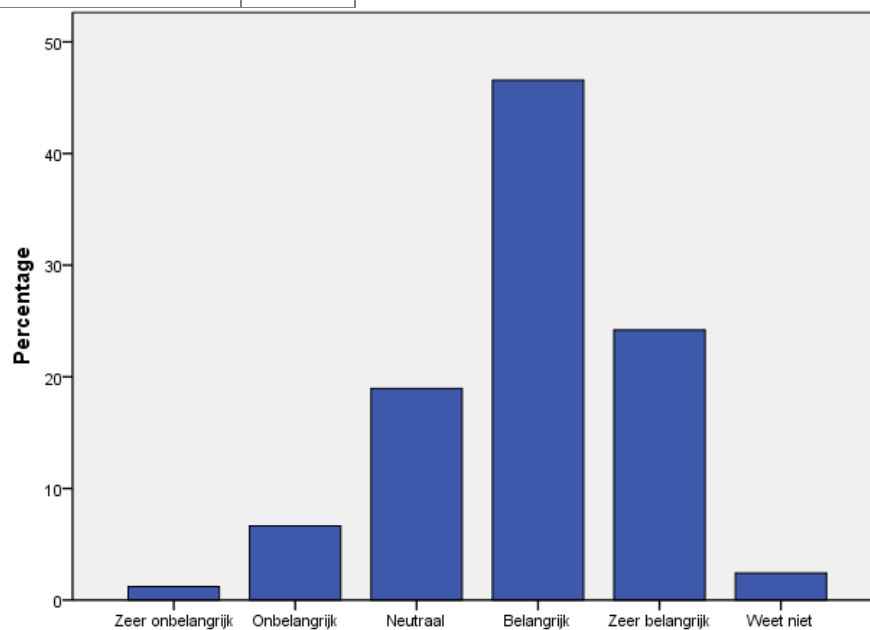
Stelling Bevordert innovaties in water- en deltatechnologie

Resultaat Het bevorderen van innovaties in water- en deltatechnologie wordt als belangrijke taak van de Deltacommissaris gezien.

Frequentietabel

<i>Zeer onbelangrijk</i>	1,2%
<i>Onbelangrijk</i>	6,7%
<i>Neutraal</i>	19%
<i>Belangrijk</i>	46,6%
<i>Zeer belangrijk</i>	24,2%
<i>Weet niet</i>	2,4%

Staafdiagram



15.) Bevordert innovaties in water- en deltatechnologie

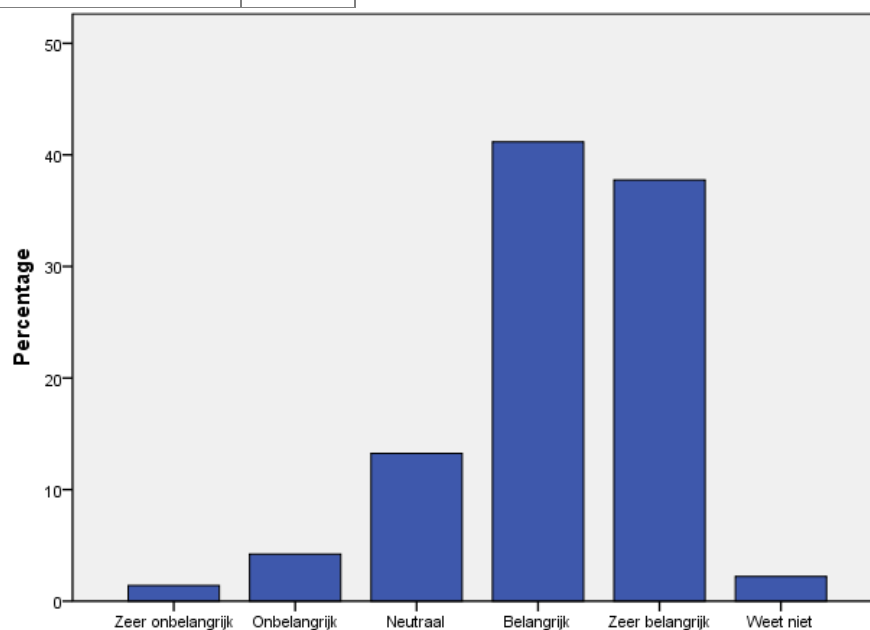
Bewaken middelen en inzet Deltafonds

Stelling Bewaakt financiële middelen Deltafonds en inzet ervan
Resultaat Het bewaken van de financiële middelen in het Deltafonds en de inzet van deze middelen wordt als belangrijke taak van de Deltacommissaris gezien.

Frequentietabel

<i>Zeer onbelangrijk</i>	1,4%
<i>Onbelangrijk</i>	4,2%
<i>Neutraal</i>	13,3%
<i>Belangrijk</i>	41,2%
<i>Zeer belangrijk</i>	37,8%
<i>Weet niet</i>	2,2%

Staafdiagram



15.) Bewaakt financiële middelen Deltafonds en inzet ervan

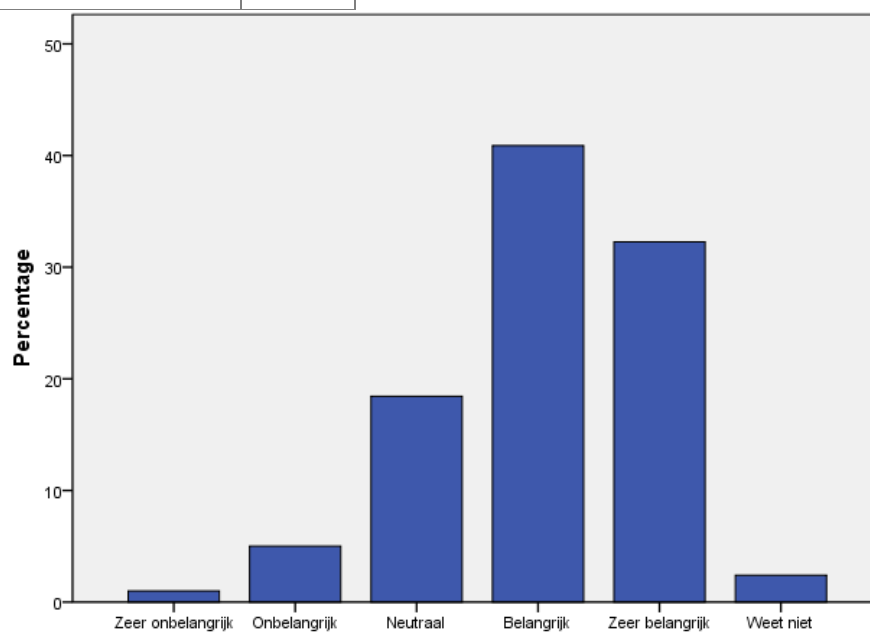
Internationaal boegbeeld

Stelling Fungeert als internationaal boegbeeld van Nederlandse aanpak
Resultaat Het fungeren als internationaal boegbeeld van de Nederlandse aanpak wordt als belangrijke taak van de Deltacommissaris gezien.

Frequentietabel

<i>Zeer onbelangrijk</i>	1%
<i>Onbelangrijk</i>	5%
<i>Neutraal</i>	18,4%
<i>Belangrijk</i>	40,9%
<i>Zeer belangrijk</i>	32,3%
<i>Weet niet</i>	2,4%

Staafdiagram



15.) Fungeert als internationaal boegbeeld van Nederlandse aanpak

Onafhankelijk en gezaghebbend advies aan het Kabinet

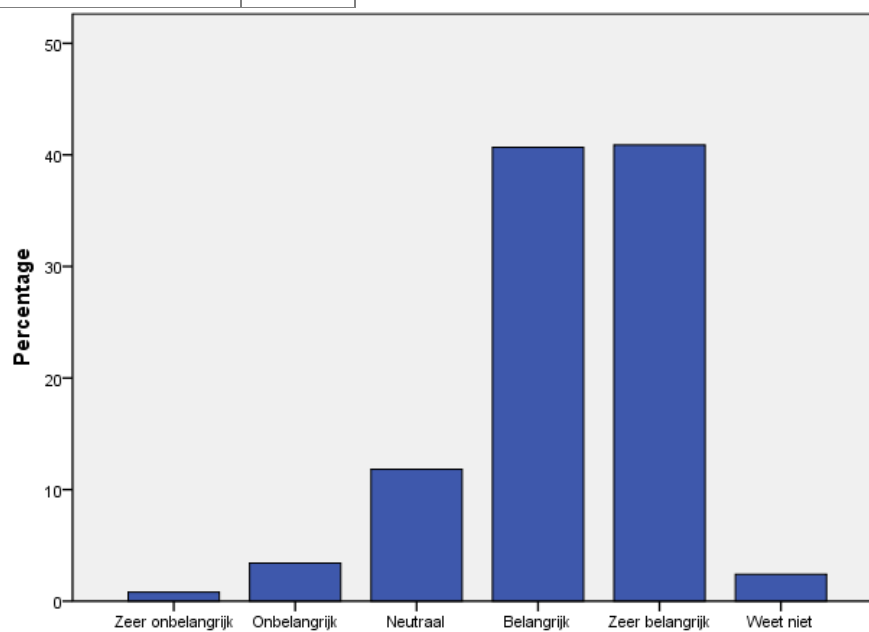
Stelling Adviseert onafhankelijk en gezaghebbend aan Kabinet

Resultaat Het onafhankelijk en gezaghebbend adviseren aan het Kabinet wordt als zeer belangrijke taak van de Deltacommissaris gezien.

Frequentietabel

<i>Zeer onbelangrijk</i>	0,8%
<i>Onbelangrijk</i>	3,4%
<i>Neutraal</i>	11,8%
<i>Belangrijk</i>	40,7%
<i>Zeer belangrijk</i>	40,9%
<i>Weet niet</i>	2,4%

Staafdiagram



15.) Adviseert onafhankelijk en gezaghebbend aan Kabinet

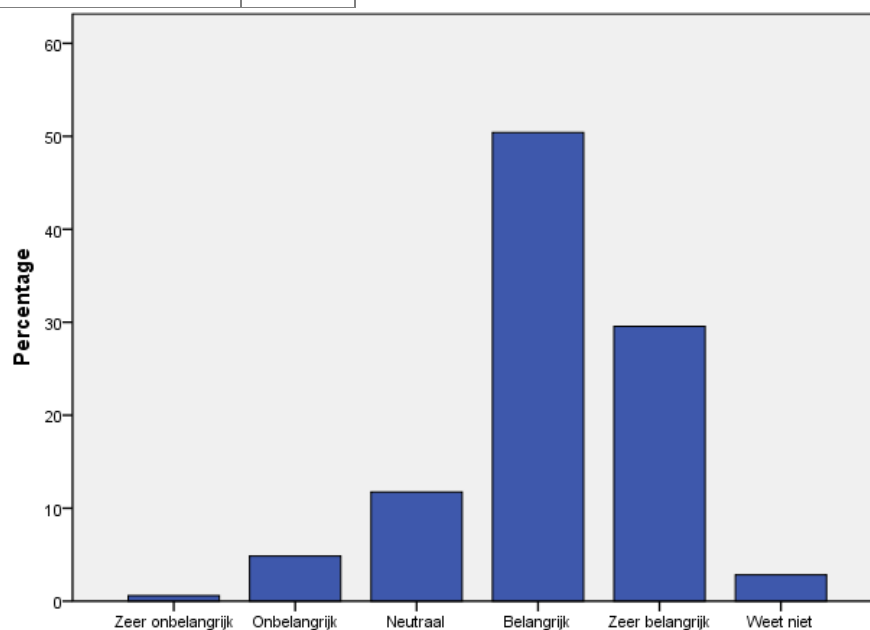
Bewaken van het openhouden van opties

Stelling Bewaakt dat opties voor lange termijn daadwerkelijk open blijven
Resultaat Het bewaken dat opties voor de lange termijn daadwerkelijk open blijven wordt als belangrijke tot zeer belangrijke taak van de Deltacommissaris gezien.

Frequentietabel

<i>Zeer onbelangrijk</i>	0,6%
<i>Onbelangrijk</i>	4,9%
<i>Neutraal</i>	11,7%
<i>Belangrijk</i>	50,4%
<i>Zeer belangrijk</i>	29,6%
<i>Weet niet</i>	2,8%

Staafdiagram



15.) Bewaakt dat opties voor lange termijn daadwerkelijk open blijven

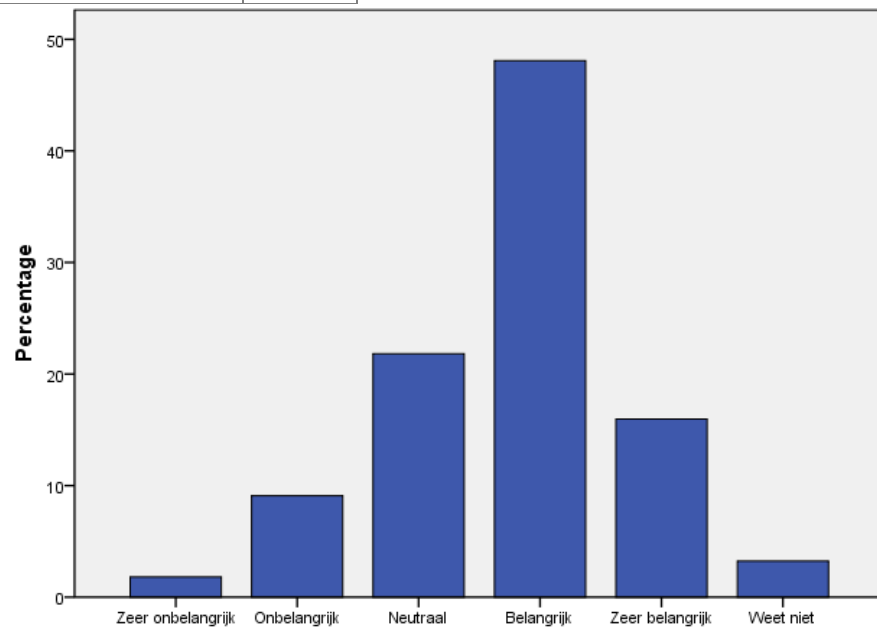
Faciliteren van regio's

Stelling Faciliteert regio's om voorkeursstrategieën verder te ontwikkelen
Resultaat Het faciliteren van regio's om voorkeursstrategieën verder te ontwikkelen wordt als belangrijke taak van de Deltacommissaris gezien.

Frequentietabel

<i>Zeer onbelangrijk</i>	1,8%
<i>Onbelangrijk</i>	9,1%
<i>Neutraal</i>	21,8%
<i>Belangrijk</i>	48,1%
<i>Zeer belangrijk</i>	16%
<i>Weet niet</i>	3,2%

Staafdiagram



15.) Faciliteert regio's om voorkeur-strategieën verder te ontwikkelen

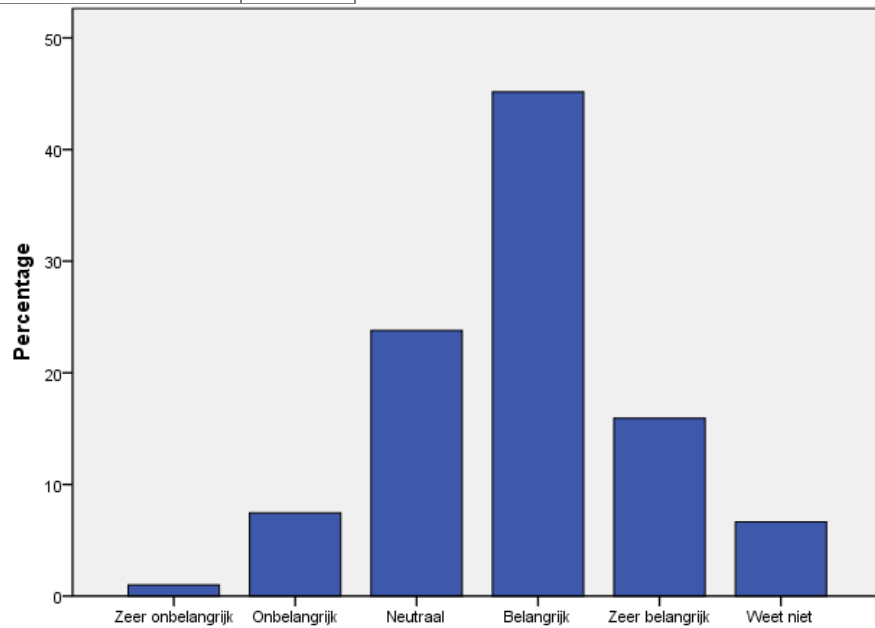
Verder brengen discussie voorzieningenniveau zoetwater

Stelling Brengt discussies over voorzieningenniveau zoetwater verder
Resultaat Het verder brengen van discussies over het voorzieningenniveau zoetwater wordt als neutrale tot belangrijke taak van de Deltacommissaris gezien.

Frequentietabel

<i>Zeer onbelangrijk</i>	1%
<i>Onbelangrijk</i>	7,5%
<i>Neutraal</i>	23,8%
<i>Belangrijk</i>	45,2%
<i>Zeer belangrijk</i>	15,9%
<i>Weet niet</i>	6,7%

Staafdiagram



15.) Brengt discussies over voorzieningen-niveau zoetwater verder

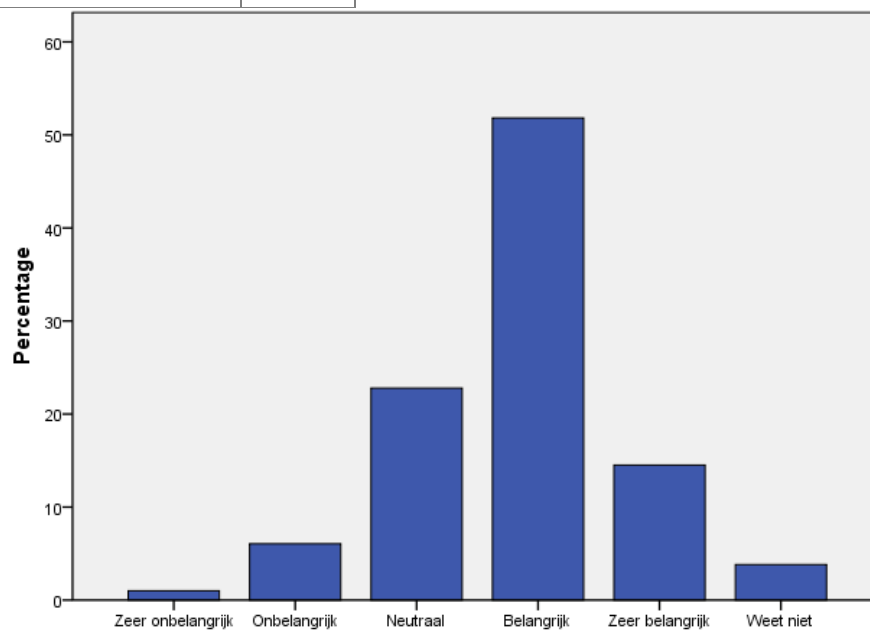
Monitoren ontwikkelingen

Stelling Monitort ontwikkelingen en doet voorstellen tot tijdige aanpassing
Resultaat Het monitoren van ontwikkelingen en het tijdig doen van voorstellen tot aanpassingen wordt als belangrijke taak van de Deltacommissaris gezien.

Frequentietabel

<i>Zeer onbelangrijk</i>	1%
<i>Onbelangrijk</i>	6%
<i>Neutraal</i>	22,8%
<i>Belangrijk</i>	51,8%
<i>Zeer belangrijk</i>	14,5%
<i>Weet niet</i>	3,8%

Staafdiagram



15.) Monitort ontwikkelingen en doet voorstellen tot tijdige aanpassing

Bewaken voortgang uitvoeringsprogramma's

Stelling

Bewaakt dat uitvoeringsprogramma's afgesproken voortgang boeken

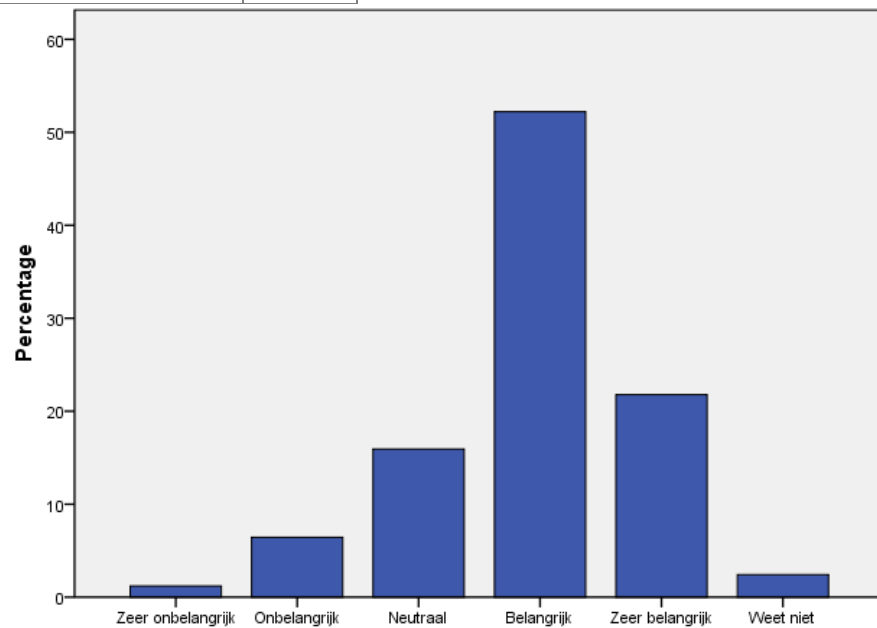
Resultaat

Het bewaken dat uitvoeringsprogramma's de afgesproken voortgang boeken wordt als belangrijke taak van de Deltacommissaris gezien.

Frequentietabel

<i>Zeer onbelangrijk</i>	1,2%
<i>Onbelangrijk</i>	6,5%
<i>Neutraal</i>	15,9%
<i>Belangrijk</i>	52,2%
<i>Zeer belangrijk</i>	21,8%
<i>Weet niet</i>	2,4%

Staafdiagram



15.) Bewaakt dat uitvoeringsprogramma's afgesproken voortgang boeken

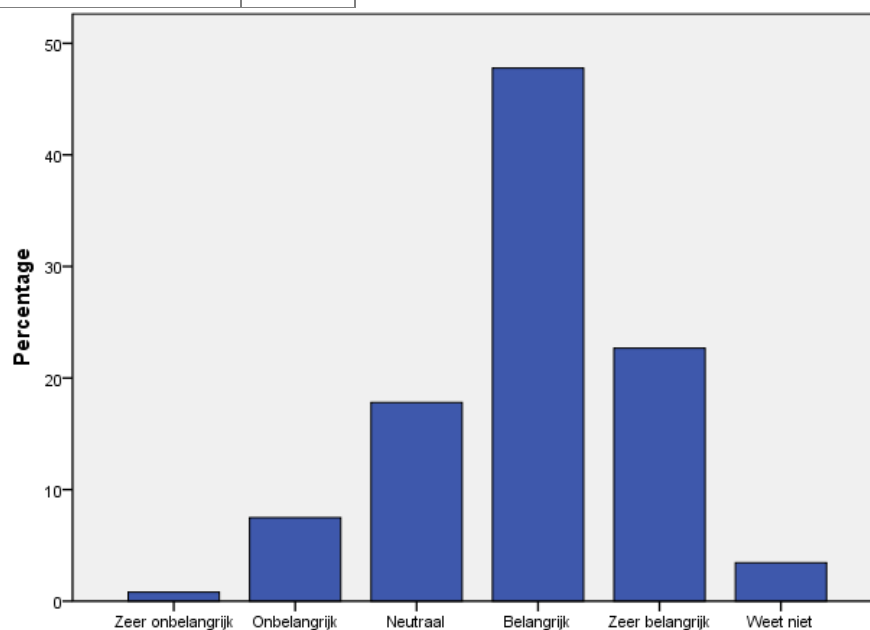
Borgen van samenhang en synergie in de uitvoering

Stelling Borgt dat uitvoering waar mogelijk samenhang en synergie realiseert
Resultaat Het borgen dat de uitvoering waar mogelijk samenhang en synergie realiseert wordt als belangrijke taak van de Deltacommissaris gezien.

Frequentietabel

<i>Zeer onbelangrijk</i>	0,8%
<i>Onbelangrijk</i>	7,5%
<i>Neutraal</i>	17,8%
<i>Belangrijk</i>	47,8%
<i>Zeer belangrijk</i>	22,7%
<i>Weet niet</i>	3,4%

Staafdiagram



15.) Borgt dat uitvoering waar mogelijk samenhang en synergie realiseert

Investeren in maatschappelijk draagvlak

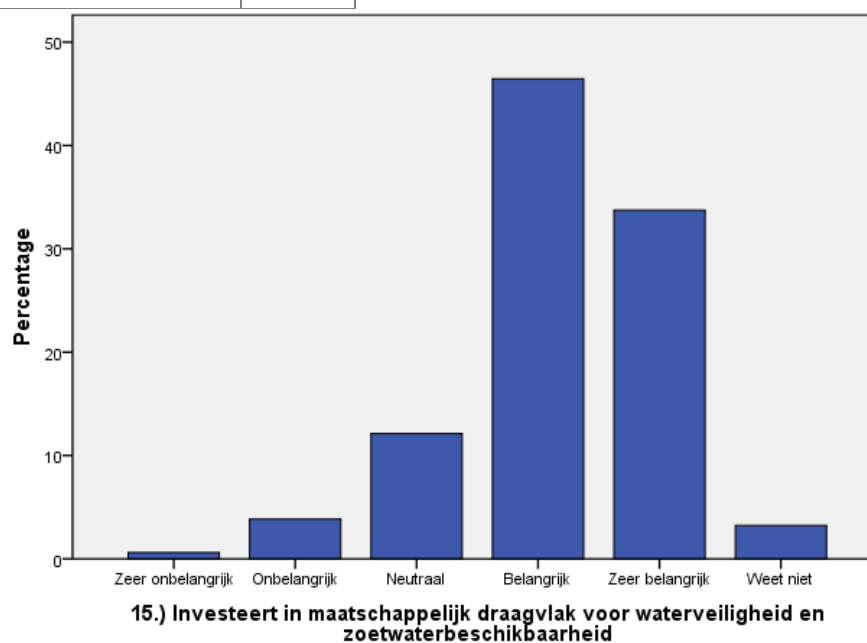
Stelling Investeert in maatschappelijk draagvlak voor waterveiligheid en zoetwaterbeschikbaarheid

Resultaat Het investeren in maatschappelijk draagvlak voor waterveiligheid en zoetwaterbeschikbaarheid wordt als belangrijke tot zeer belangrijke taak van de Deltacommissaris gezien.

Frequentietabel

<i>Zeer onbelangrijk</i>	0,6%
<i>Onbelangrijk</i>	3,8%
<i>Neutraal</i>	12,1%
<i>Belangrijk</i>	46,5%
<i>Zeer belangrijk</i>	33,7%
<i>Weet niet</i>	3,2%

Staafdiagram



Vraag 16 Samenwerking van regionale overheden

Voor alle bevroagde taken wordt het voortbestaan van de regionale samenwerking als belangrijk en soms zeer belangrijk gezien. Dit varieert van het verder uitwerken van maatregelen en strategieën tot het openhouden van opties en het verbinden van verschillende belangen.

Programmering maatregelen hoogwaterbescherming

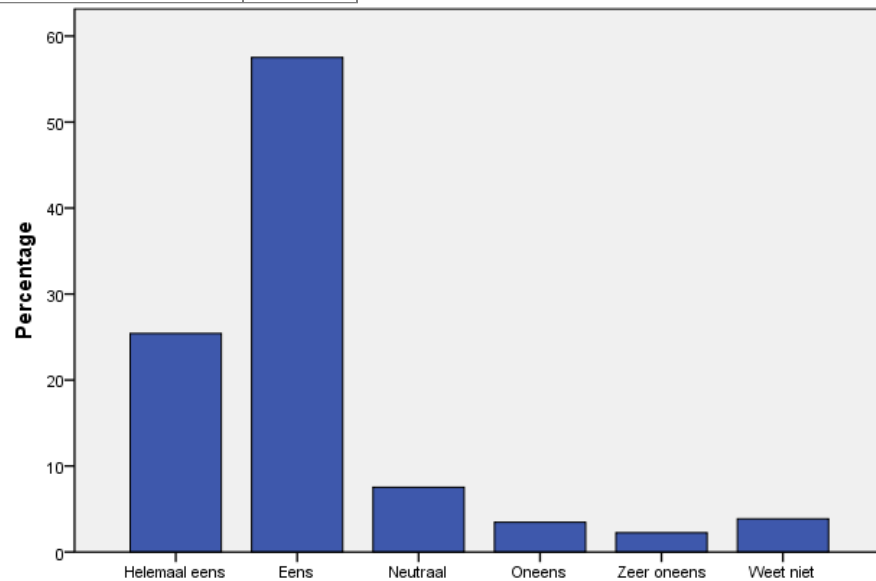
Stelling Regionale overheden moeten na 2014 hun huidige samenwerking voortzetten om programmering maatregelen hoogwaterbescherming samen ter hand te nemen

Resultaat Het voortzetten van de regionale samenwerking om de programmering van maatregelen voor de hoogwaterbescherming ter hand te nemen, wordt als belangrijk tot zeer belangrijk gezien.

Frequentietabel

<i>Zeer oneens</i>	2,2%
<i>Oneens</i>	3,5%
<i>Neutraal</i>	7,5%
<i>Eens</i>	57,5%
<i>Zeer eens</i>	25,4%
<i>Weet niet</i>	3,9%

Staafdiagram



16.) Programmering maatregelen hoogwaterbescherming samen ter hand te nemen

Uitwerken meerlaagsveiligheid

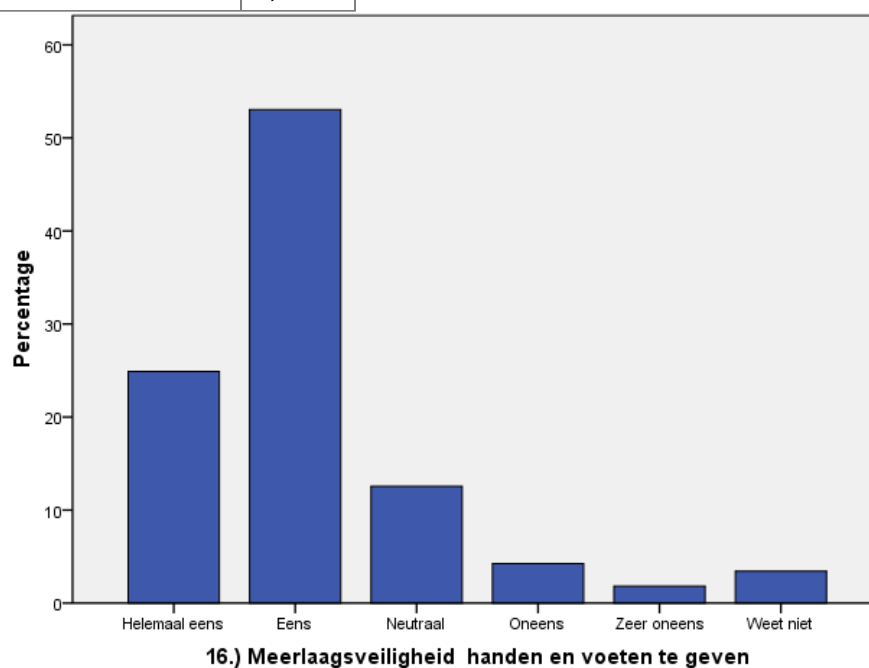
Stelling Regionale overheden moeten na 2014 hun huidige samenwerking voortzetten om meerlaagsveiligheid handen en voeten te geven

Resultaat Het voortzetten van de regionale samenwerking om meerlaagsveiligheid handen en voeten te geven wordt als belangrijk gezien

Frequentietabel

<i>Zeer oneens</i>	1,8%
<i>Oneens</i>	4,3%
<i>Neutraal</i>	12,6%
<i>Eens</i>	53%
<i>Zeer eens</i>	24,9%
<i>Weet niet</i>	3,4%

Staafdiagram



Lange termijn opties openhouden

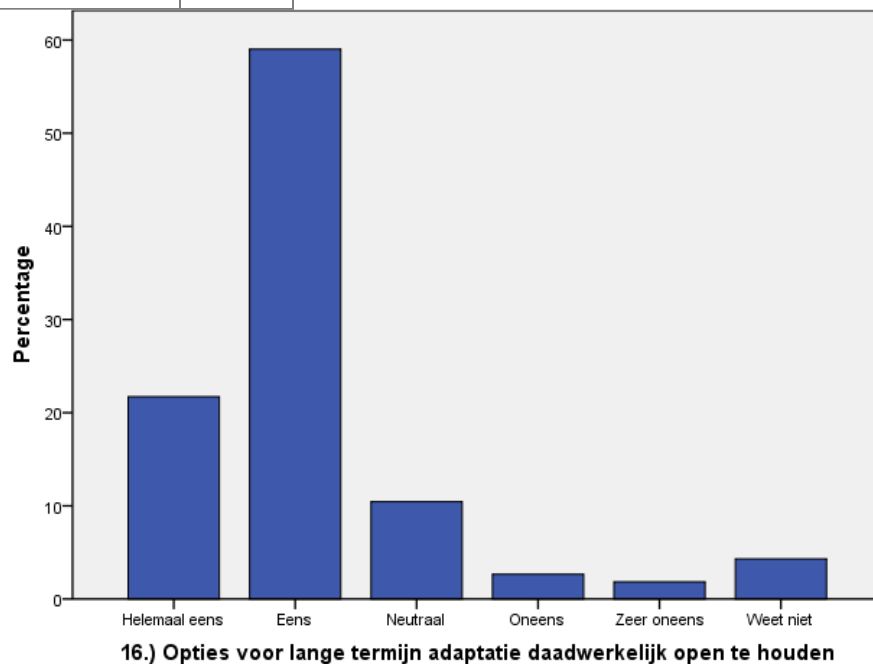
Stelling Regionale overheden moeten na 2014 hun huidige samenwerking voortzetten om opties voor lange termijn adaptatie daadwerkelijk open te houden

Resultaat Het voortzetten van regionale samenwerking om lange termijn opties daadwerkelijk open te houden wordt als belangrijk tot zeer belangrijk gezien

Frequentietabel

<i>Zeer oneens</i>	1,8%
<i>Oneens</i>	2,7%
<i>Neutraal</i>	10,5%
<i>Eens</i>	59%
<i>Zeer eens</i>	21,7%
<i>Weet niet</i>	4,3%

Staafdiagram



Doordenken en uitvoeren voorkeursstrategieën

Stelling Regionale overheden moeten na 2014 hun huidige samenwerking voortzetten

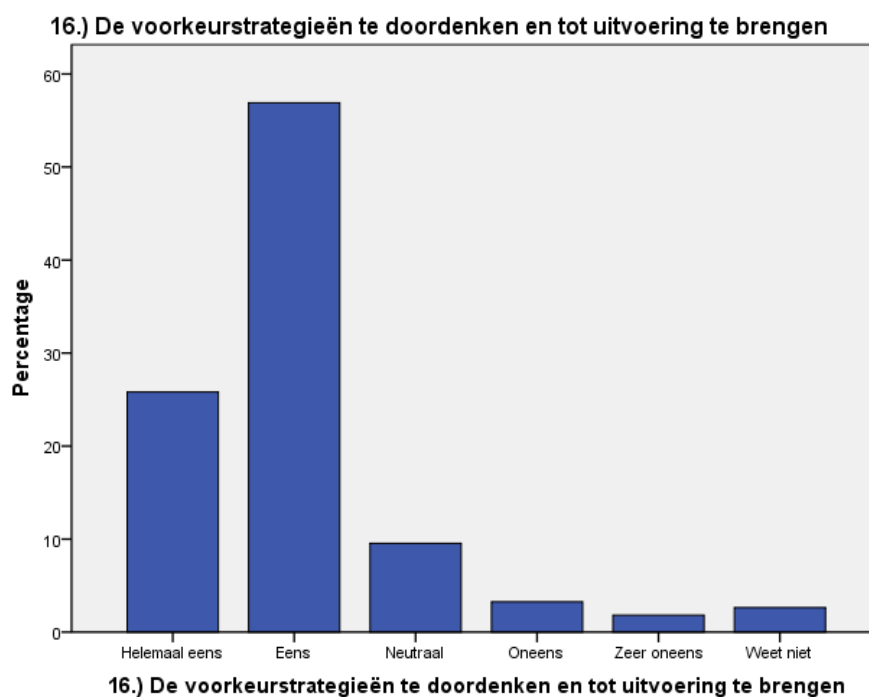
om de voorkeursstrategieën te doordenken en tot uitvoering te brengen

Resultaat Het voortzetten van regionale samenwerking om voorkeursstrategieën te doordenken en tot uitvoering te brengen wordt als belangrijk tot zeer belangrijk gezien

Frequentietabel

<i>Zeer oneens</i>	1,8%
<i>Oneens</i>	3,3%
<i>Neutraal</i>	9,6%
<i>Eens</i>	56,9%
<i>Zeer eens</i>	25,8%
<i>Weet niet</i>	2,6%

Staafdiagram



Samenhang met andere belangen

Stelling Regionale overheden moeten na 2014 hun huidige samenwerking voortzetten

om maatregelen voor water in samenhang te brengen met andere belangen

Resultaat

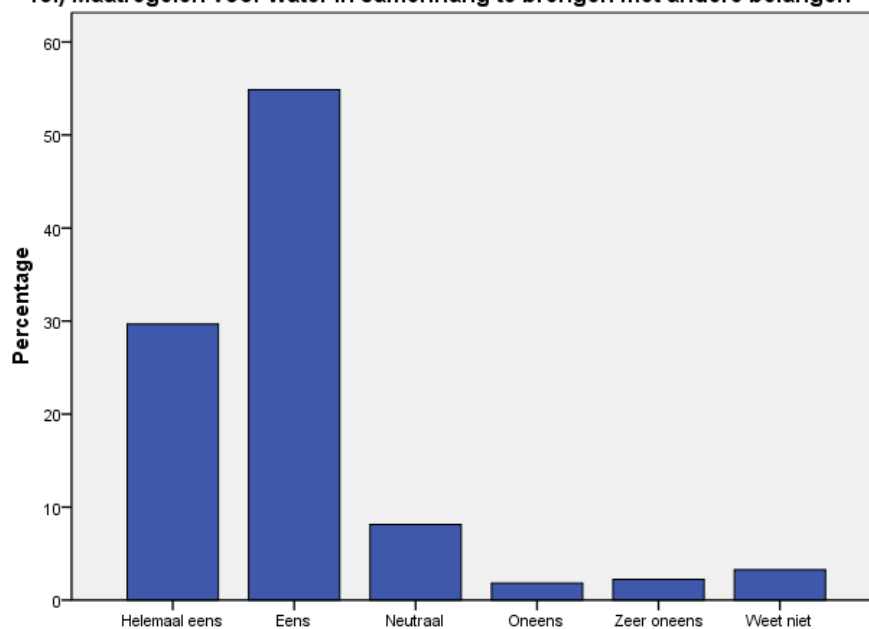
Het voortzetten van regionale samenwerking om maatregelen voor water in samenhang te brengen met andere belangen wordt als belangrijk tot zeer belangrijk gezien

Frequentietabel

<i>Zeer oneens</i>	2,2%
<i>Oneens</i>	1,8%
<i>Neutraal</i>	8,1%
<i>Eens</i>	54,9%
<i>Zeer eens</i>	29,7%
<i>Weet niet</i>	3,3%

Staafdiagram

16.) Maatregelen voor water in samenhang te brengen met andere belangen



16.) Maatregelen voor water in samenhang te brengen met andere belangen

Doordenken zoetwaterbeschikbaarheid

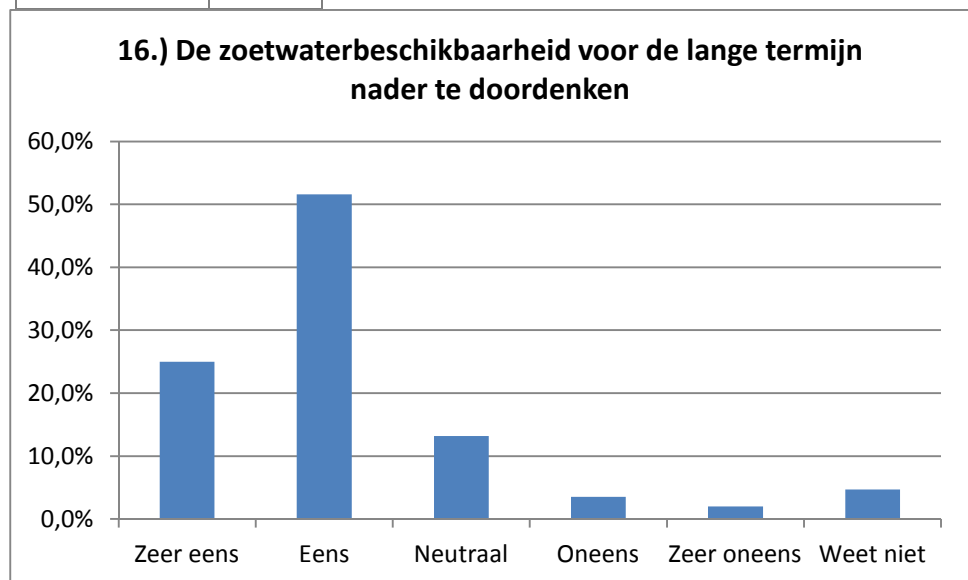
Stelling Regionale overheden moeten na 2014 hun huidige samenwerking voortzetten om de zoetwaterbeschikbaarheid voor de lange termijn nader te doordenken

Resultaat Het voortzetten van regionale samenwerking om de zoetwaterbeschikbaarheid voor de lange termijn nader te onderzoeken wordt als neutraal tot belangrijk gezien

Frequentietabel

<i>Zeer oneens</i>	2%
<i>Oneens</i>	3,5%
<i>Neutraal</i>	13,2%
<i>Eens</i>	51,6%
<i>Zeer eens</i>	25%
<i>Weet niet</i>	4,7%

Staafdiagram



Vraag 17. Zorgen als uitvoering bij lijn- en uitvoeringsorganisaties wordt neergelegd

Wanneer de uitvoering bij lijnorganisaties wordt neergelegd, is er over een heel aantal onderwerpen zorgen, over andere onderwerpen variëren de zorgen. Er zijn het meest zorgen over de integrale afweging, en beperkte zorgen over aandacht voor lange termijn en adaptatie, de bestuurlijke en maatschappelijke steun, en de kwaliteit en samenhang van projecten.

Stysteemgerichte benadering

Stelling Stysteemgerichte benadering van watervraagstukken

Resultaat De zorgen over de systeemgerichte benadering van watervraagstukken als de uitvoering wordt neergelegd bij lijnorganisaties en uitvoeringsorganisaties variëren.

Frequentietabel

Grote zorgen	8,8%
Zorgen	28,9%
Neutraal	19,3%
Weinig zorgen	23,8%
Geen zorgen	15%
Weet niet	4,3%

Staafdiagram



Vermogen om aan de slag te gaan

Stelling Vermogen om aan de slag te gaan

Resultaat De zorgen over het vermogen om aan de slag te gaan als de uitvoering wordt neergelegd bij lijnorganisaties en uitvoeringsorganisaties varieert

Frequentietabel

<i>Grote zorgen</i>	5,7%
<i>Zorgen</i>	20,7%
<i>Neutraal</i>	18,8%
<i>Weinig zorgen</i>	29,7%
<i>Geen zorgen</i>	22,3%
<i>Weet niet</i>	2,9%

Staafdiagram



Aandacht voor lange termijn

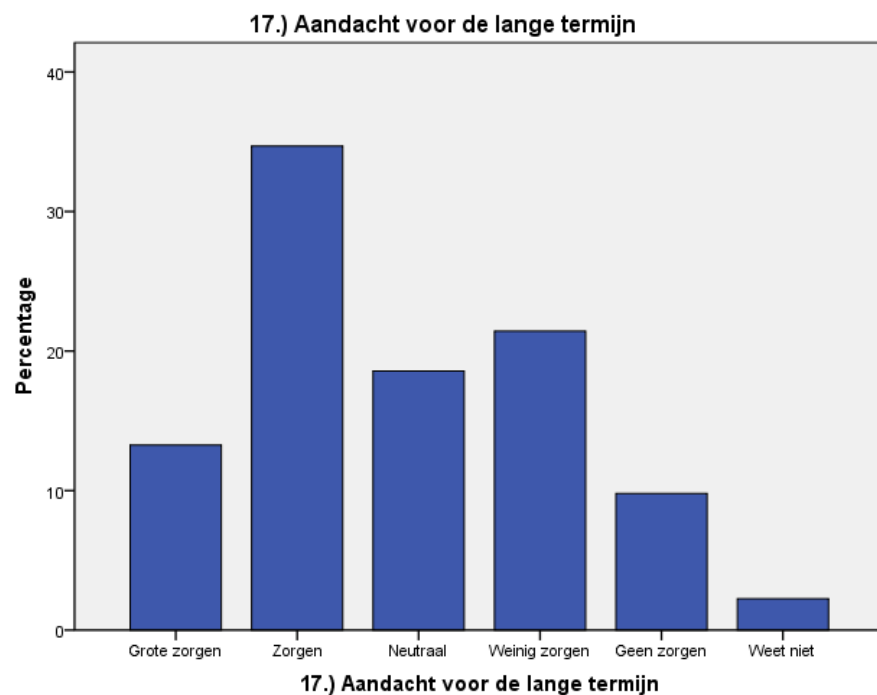
Stelling Aandacht voor de lange termijn

Resultaat De zorgen over aandacht voor de lange termijn als de uitvoering wordt neergelegd bij lijnorganisaties en uitvoeringsorganisaties zijn neutraal tot aanwezig.

Frequentietabel

<i>Grote zorgen</i>	13,3%
<i>Zorgen</i>	34,7%
<i>Neutraal</i>	18,6%
<i>Weinig zorgen</i>	21,4%
<i>Geen zorgen</i>	9,8%
<i>Weet niet</i>	2,2%

Staafdiagram



Kwaliteit van projecten

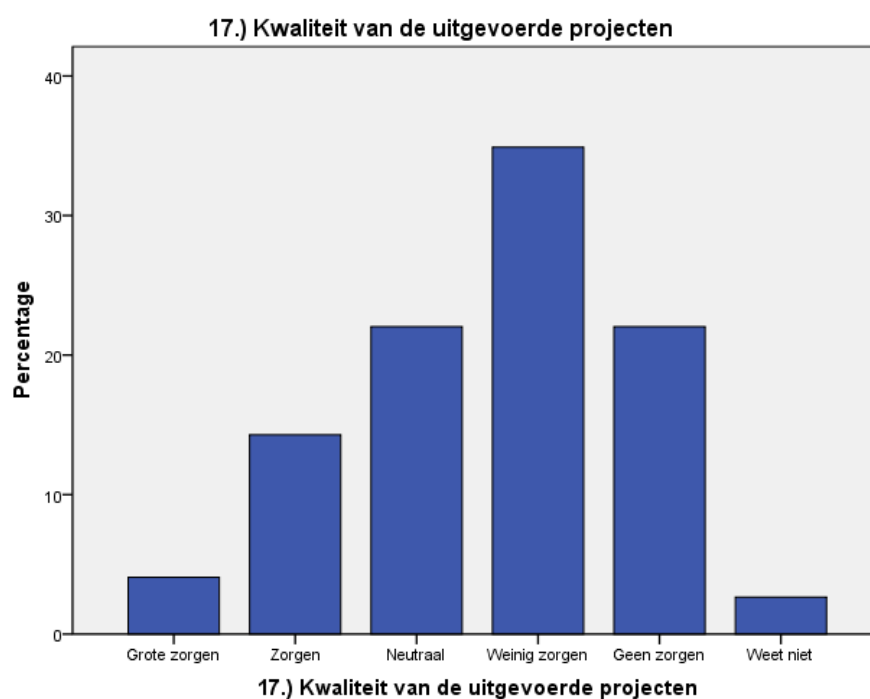
Stelling Kwaliteit van de uitgevoerde projecten

Resultaat De zorgen over de kwaliteit van de uitgevoerde projecten als de uitvoering wordt neergelegd bij lijnorganisaties en uitvoeringsorganisaties zijn neutraal tot weinig

Frequentietabel

<i>Grote zorgen</i>	4,1%
<i>Zorgen</i>	14,3%
<i>Neutraal</i>	22%
<i>Weinig zorgen</i>	34,9%
<i>Geen zorgen</i>	22%
<i>Weet niet</i>	2,7%

Staafdiagram



Bestuurlijke aandacht

Stelling Bestuurlijke aandacht voor watervraagstukken

Resultaat De zorgen over de bestuurlijke aandacht voor watervraagstukken als de uitvoering wordt neergelegd bij lijnorganisaties en uitvoeringsorganisaties zijn neutraal tot aanwezig

Frequentietabel

<i>Grote zorgen</i>	10,2%
<i>Zorgen</i>	32,1%
<i>Neutraal</i>	24,6%
<i>Weinig zorgen</i>	17,9%
<i>Geen zorgen</i>	11,8%
<i>Weet niet</i>	3,5%

Staafdiagram



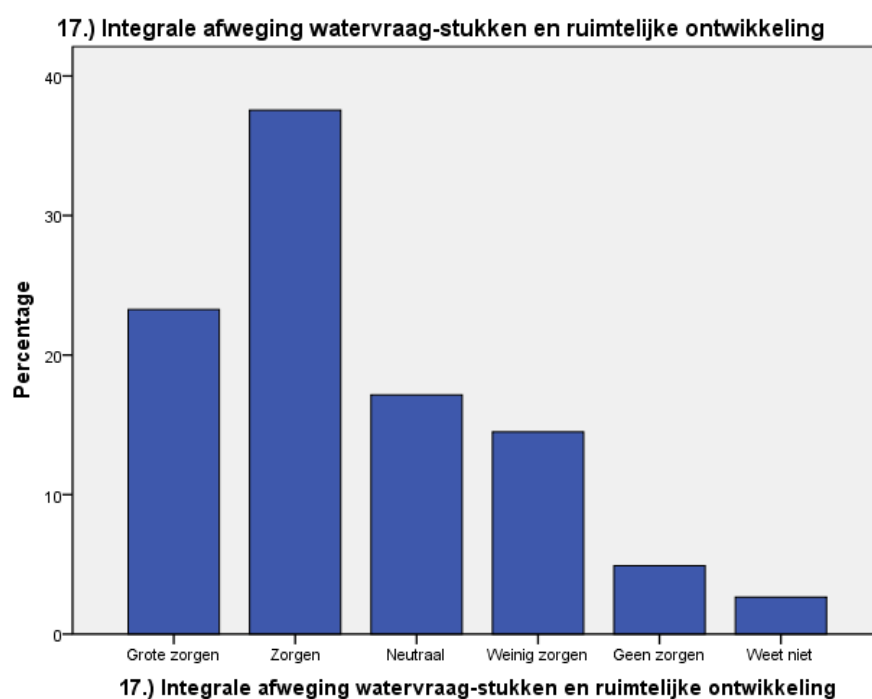
Integrale afweging

Stelling Integrale afweging watervraagstukken en ruimtelijke ontwikkeling
Resultaat Er zijn zorgen over de integrale afweging van watervraagstukken en ruimtelijke ordening als de uitvoering wordt neergelegd bij lijnorganisaties en uitvoeringsorganisaties

Frequentietabel

<i>Grote zorgen</i>	23,3%
<i>Zorgen</i>	37,6%
<i>Neutraal</i>	17,1%
<i>Weinig zorgen</i>	14,5%
<i>Geen zorgen</i>	4,9%
<i>Weet niet</i>	2,7%

Staafdiagram

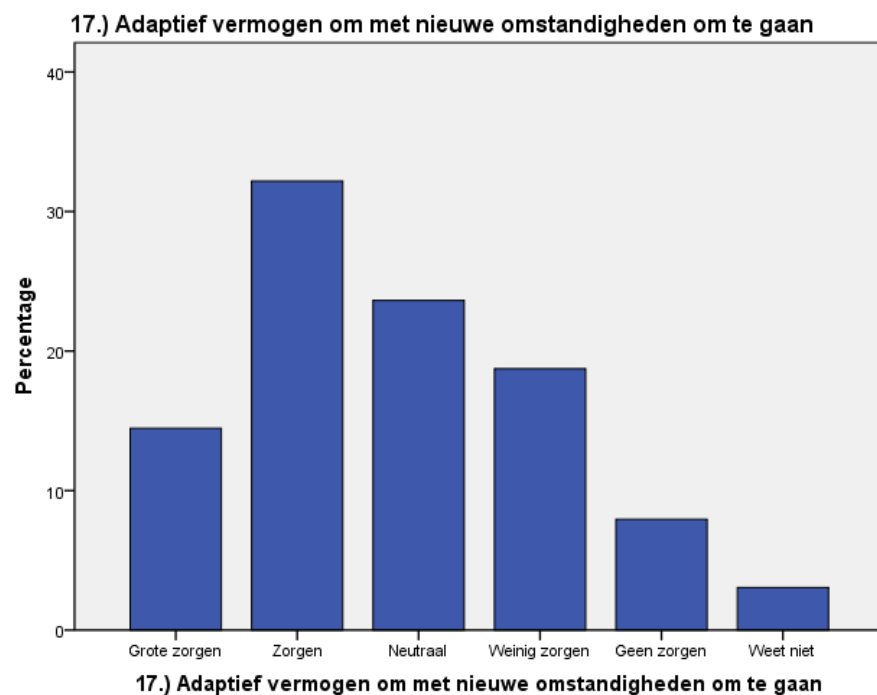


Adaptief vermogen

Stelling Adaptief vermogen om met nieuwe omstandigheden om te gaan
Resultaat De zorgen over het adaptief vermogen om met nieuwe omstandigheden om te gaan als de uitvoering wordt neergelegd bij lijnorganisaties en uitvoeringsorganisaties zijn neutraal tot aanwezig

Frequentietabel	
<i>Grote zorgen</i>	11%
<i>Zorgen</i>	32,2%
<i>Neutraal</i>	23,6%
<i>Weinig zorgen</i>	18,7%
<i>Geen zorgen</i>	7,9%
<i>Weet niet</i>	3,1%

Staafdiagram



Programmatische samenhang

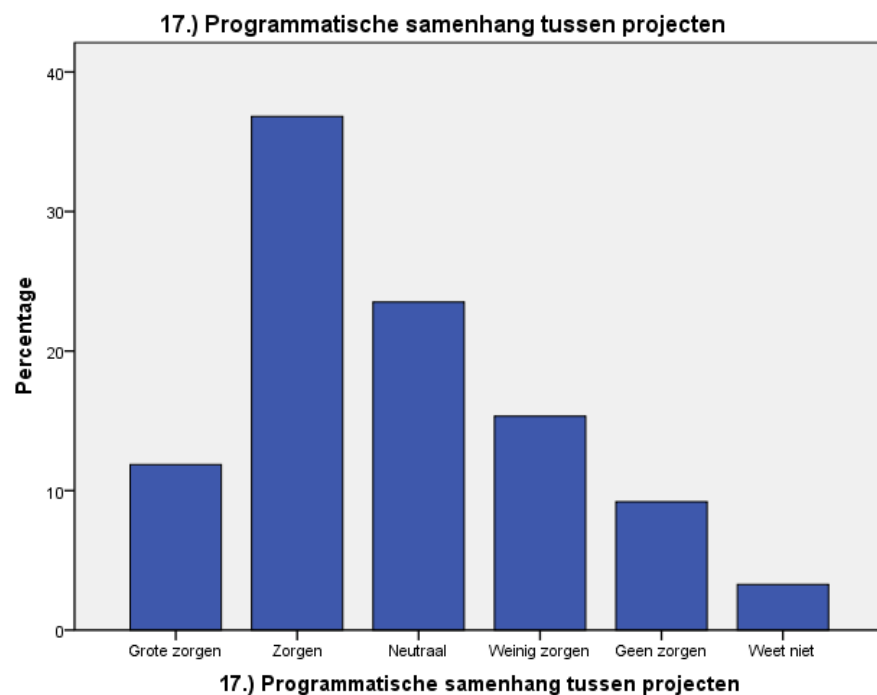
Stelling Programmatische samenhang tussen projecten

Resultaat De zorgen over programmatische samenhang tussen projecten als de uitvoering wordt neergelegd bij lijnorganisaties en uitvoeringsorganisaties zijn neutraal tot aanwezig

Frequentietabel

<i>Grote zorgen</i>	11,9%
<i>Zorgen</i>	36,8%
<i>Neutraal</i>	23,5%
<i>Weinig zorgen</i>	15,3%
<i>Geen zorgen</i>	9,2%
<i>Weet niet</i>	3,3%

Staafdiagram



Maatschappelijke steun

Stelling Vermogen om maatschappelijke steun te krijgen

Resultaat De zorgen over het vermogen om maatschappelijke steun te krijgen als de uitvoering wordt neergelegd bij lijnorganisaties en uitvoeringsorganisaties zijn neutraal tot aanwezig

Stelling	Percentage
<i>Grote zorgen</i>	11,8%
<i>Zorgen</i>	32,9%
<i>Neutraal</i>	26,9%
<i>Weinig zorgen</i>	19%
<i>Geen zorgen</i>	6,5%
<i>Weet niet</i>	2,9%

Staafdiagram

